

تقرير الرقم القياسي لمؤشر الاراضي والرقم
القياسي للقطاع السكني rppi (المنازل و الشقق)
لسنة 2021 في العراق

جمهورية العراق
وزارة التخطيط - الجهاز المركزي للإحصاء



المساهمون في العمل من قسم الارقام القياسية:

الاسم	المنصب ان وجد والمهام
1. د.زينه أكرم عبد اللطيف	مديرة قسم الارقام القياسية المشرفة العامة للمسح. تقديم محاضرات لجميع محافظات العراق، كتابة التعليمات وتصميم الاستثمار ، كتابة التقرير ، اعداد برنامج لحساب الرقم القياسي على مستوى المحافظات الوسط ، الجنوب والعراق بصيغة اكسل بمساعدة الخبيرة. مسؤولة محافظة بابل ، كربلاء المقدسة ، القادسية. ومتابعة العمل.
2. خولة جعفر احمد	مشرفة الشعبة مسؤولة عن حساب الرقم القياسي محافظات بصيغة اكسل بالاساس الثابت. مسؤولة محافظة ذي قار وكركوك واربيل.
3. الاء اسماعيل محمد جواد	مسؤولة محافظة البصرة وميسان ودهوك.
4. عائشة جبار حسن	مسؤولة محافظة صلاح الدين وديالى.
5. براء فرج عبد الله	مسؤولة محافظة نينوى والانبار ساعدت في كتابة تحليل التقرير.
6. نهى ناجي مطلق	مسؤولة محافظة بغداد واسط
7. فاطمة عيدان علي	مسؤولة محافظة النجف والثنى والسليمانية

المساهمون في العمل من الدوائر الفنية الاخرى:

ت	الاسم	المنصب ان وجد والمهام
1-	د. زياد طارق حسين	مدير مديرية الحسابات القومية ، المساهمة في تصميم الاستثمار، تصميم جداول المخرجات بما تتناسب مع عمل مديرية الحسابات القومية للاستفادة من النتائج في تعديل تقديرات الناتج المحلي الاجمالي بالاسعار الثابتة للفصول الاربعة والسنوي .

➤ المساهمون في العمل جمع البيانات كلا حسب محافظته:

المحافظة	اسم الموظف	ت
بغداد	علي عبد الكريم ابراهيم	1
	احمد سماوي فاضل	
	اثير موفق سلمان	
ميسان	صبيح شراتي حافظ	2
	سجى صبيح كريم	
	احمد سعد حمد	
ديالى	محمد سالم احمد	3
	محمد حسن محمد	
	اركان كرم حسن	
كربلاء	جواد كاظم محمد	4
	محمد عبدالامير محمد كاظم	
	حسين ابراهيم عبدالحسين	
واسط	فوزية عبد شرقي	5
	حسين صاحب حسين	
	علي جداح محمد	
ذي قار	محمد فليح حسن	6
	علي عبدالرزاق حميد	
	حيدر حسن ياسين	
المتنى	محمد سعد لطيف	7
	علي جواد موسى	
	حسين رحيم لوفي	
النجف	سهام طالب شهاب	8
	زيد محمد صالح عبد	
	انعام عبد الكاظم	
صلاح الدين	ماجدة صبري بكر	9
	عبدالودود شعلان	
	قتيبة هشام عبد اللطيف	
نينوى	سميرة احمد عبدالله	10
	فهد سليمان احمد	
	رائدة نوري متي	

المحافظة	اسم الموظف	ت
الانبار	اسيل عبدالرحيم عبدالهادي	11
	احمد فيصل حمادي	
	عدي فاضل محمد	
البصرة	ميساء عبدالكريم عبدالجبار	12
	سيف منير عبدالله	
	جلال محمد عبدالحميد	
بابل	سرمد علي فرحان	13
	صفاء نعيم رزوقي	
	افتخار علي عمران	
كركوك	عمار محمد فوزي عبدالله	14
	سارة سمير حنا	
	خليل نعمان سمير	
اربيل	دلزار عارف جرجيس	15
	احمد بارزان جلال	
	رزكار عارف جرجيس	
دهوك	ازاد حسن جاسم	16
	كوفان جمال زبير	
	محمد طيب قاسم	
القادسية	ختام سوادى كشمير	17
	حيدر حميد عجمي	
	حسام حسين حسان	
	كمال الدين عبد الكاظم فرج	
السليمانية	ستار محمد اولقادر	18
	زانا جزا سعيد	
	حيدر رسول محمد	

الفهرست

الصفحة	الموضوع
1	المقدمة
1	1- جمع البيانات
1	2- حساب الرقم القياسي
2	3- تحليل أهم المؤشرات بالاساس الثابت لمؤشر الاراضي .
2	3-1- الرقم القياسي لمؤشر الاراضي لعام 2021 في العراق
3	3-2- الرقم القياسي لمؤشر الاراضي لعام 2021 في اقليم كردستان
4	3-3- الرقم القياسي لمؤشر الاراضي لعام 2021 في محافظات الوسط .
5	3-4- الرقم القياسي لمؤشر الاراضي لعام 2021 في محافظات الجنوب .
6	3-5- الرقم القياسي لمؤشر الاراضي لعام 2021 في محافظات اقليم كردستان (سليمانية، اربيل و دهوك).
8-7	3-6- الرقم القياسي لمؤشر الاراضي لعام 2021 في محافظات الوسط (بغداد، الاتبار، نينوى، كركوك، ديالى وصلاح الدين).
11-9	3-7- الرقم القياسي لمؤشر الاراضي لعام 2021 في محافظات الجنوب (كربلاء، القادسية، بابل، واسط، النجف، ذي قار، ميسان، المثنى والبصرة)
15	4- تحليل أهم المؤشرات بالاساس الثابت لمؤشر القطاع السكني
15	4-1- الرقم القياسي لمؤشر القطاع السكني لعام 2021 في العراق.
16	4-2- الرقم القياسي لمؤشر القطاع السكني لعام 2021 في اقليم كردستان
17	4-3- الرقم القياسي لمؤشر القطاع السكني لعام 2021 في محافظات الوسط
18	4-4- الرقم القياسي لمؤشر القطاع السكني لعام 2021 في محافظات الجنوب.
19	4-5- الرقم القياسي لمؤشر القطاع السكني لعام 2021 في محافظات اقليم كردستان (سليمانية، اربيل و دهوك).
21-20	4-6- الرقم القياسي لمؤشر القطاع السكني لعام 2021 في محافظات الوسط (بغداد، الاتبار، نينوى، كركوك، ديالى وصلاح الدين).
24-22	4-7- الرقم القياسي لمؤشر القطاع السكني لعام 2021 في محافظات الجنوب (كربلاء، القادسية، بابل، واسط، النجف، ذي قار، ميسان، المثنى والبصرة)
28	5- تحليل أهم المؤشرات بالاساس المتحرك لمؤشر الاراضي .
28	5-1- الرقم القياسي لمؤشر الاراضي لعام 2021 في العراق.
29	5-2- الرقم القياسي لمؤشر الاراضي لعام 2021 في اقليم كردستان.
30	5-3- الرقم القياسي لمؤشر الاراضي لعام 2021 في محافظات الوسط.
31	5-4- الرقم القياسي لمؤشر الاراضي لعام 2021 في محافظات الجنوب.

الفهرست	
الموضوع	
32	5-5- الرقم القياسي لمؤشر الاراضي لعام 2021 في محافظات اقليم كردستان. (سليمانية، اربيل و دهوك).
34-33	6-5- الرقم القياسي لمؤشر الاراضي لعام 2021 في محافظات الوسط. (بغداد، الانبار، نينوى، كركوك، ديالى وصلاح الدين).
37-35	7-5- الرقم القياسي لمؤشر الاراضي لعام 2021 في محافظات الجنوب. (كربلاء، القادسية، بابل، واسط، النجف، ذي قار، ميسان، المثنى والبصرة)
41	6- تحليل أهم المؤشرات بالاساس المتحرك لمؤشر القطاع السكني
41	6-1- الرقم القياسي لمؤشر القطاع السكني لعام 2021 في العراق
42	6-2- الرقم القياسي لمؤشر القطاع السكني لعام 2021 في اقليم كردستان.
43	6-3- الرقم القياسي لمؤشر القطاع السكني لعام 2021 في محافظات الوسط.
44	6-4- الرقم القياسي لمؤشر القطاع السكني لعام 2021 في محافظات الجنوب.
45	6-5- الرقم القياسي لمؤشر القطاع السكني لعام 2021 في محافظات اقليم كردستان(سليمانية، اربيل و دهوك).
47-46	6-6- الرقم القياسي لمؤشر القطاع السكني لعام 2021 في محافظات الوسط(بغداد، الانبار، نينوى، كركوك، ديالى وصلاح الدين).
50-48	6-7- الرقم القياسي لمؤشر القطاع السكني لعام 2021 في محافظات الجنوب. (كربلاء، القادسية، بابل، واسط، النجف، ذي قار، ميسان، المثنى والبصرة)

محتويات الجداول

الصفحة	الموضوع
12	جدول(1) مؤشر الاراضي النصف الاول عام 2021 بالاساس الثابت
13	جدول(2) مؤشر الاراضي النصف الثاني عام 2021 بالاساس الثابت
14	جدول(3) مؤشر الاراضي السنوي لعام 2021 بالاساس الثابت
25	جدول(4) مؤشر القطاع السكني النصف الاول عام 2021 بالاساس الثابت
26	جدول(5) مؤشر القطاع السكني النصف الثاني عام 2021 بالاساس الثابت
27	جدول(6) مؤشر القطاع السكني السنوي لعام 2021 بالاساس الثابت
38	جدول(7) مؤشر الاراضي النصف الاول عام 2021 بالاساس المتحرك
39	جدول(8) مؤشر الاراضي النصف الثاني عام 2021 بالاساس المتحرك
40	جدول(9) مؤشر الاراضي السنوي لعام 2021 بالاساس المتحرك
51	جدول(10) مؤشر القطاع السكني النصف الاول عام 2021 بالاساس المتحرك
52	جدول(11) مؤشر القطاع السكني النصف الثاني عام 2021 بالاساس المتحرك
53	جدول(12) مؤشر القطاع السكني السنوي لعام 2021 بالاساس المتحرك

الاشكال البيانية

الصفحة	الشكل
2	شكل (1) تطور الرقم القياسي لمؤشر الاراضي في العراق بالاساس الثابت.
3	شكل (2) تطور الرقم القياسي لمؤشر الاراضي في اقليم كردستان بالاساس الثابت.
4	شكل (3) تطور الرقم القياسي لمؤشر الاراضي في محافظات الوسط بالاساس الثابت .
5	شكل (4) تطور الرقم القياسي لمؤشر الاراضي في محافظات الجنوب بالاساس الثابت.
15	شكل (5) تطور الرقم القياسي لمؤشر القطاع السكني في العراق بالاساس الثابت.
16	شكل (6) تطور الرقم القياسي لمؤشر القطاع السكني في اقليم كردستان بالاساس الثابت.
17	شكل (7) تطور الرقم القياسي لمؤشر القطاع السكني في محافظات الوسط بالاساس الثابت.
18	شكل (8) تطور الرقم القياسي لمؤشر القطاع السكني في محافظات الجنوب بالاساس الثابت .
28	شكل (9) تطور الرقم القياسي لمؤشر الاراضي في العراق بالاساس المتحرك.
29	شكل(10) تطور الرقم القياسي لمؤشر الاراضي في اقليم كردستان بالاساس المتحرك.
30	شكل(11) تطور الرقم القياسي لمؤشر الاراضي في محافظات الوسط بالاساس المتحرك.
31	شكل(12) تطور الرقم القياسي لمؤشر الاراضي في محافظات الجنوب بالاساس المتحرك.
41	شكل(13) تطور الرقم القياسي لمؤشر القطاع السكني في العراق بالاساس المتحرك.
42	شكل(14) تطور الرقم القياسي لمؤشر القطاع السكني في اقليم كردستان بالاساس المتحرك.
43	شكل(15) تطور الرقم القياسي لمؤشر القطاع السكني في محافظات الوسط بالاساس المتحرك.
44	شكل(16) تطور الرقم القياسي لمؤشر القطاع السكني في محافظات الجنوب بالاساس المتحرك.

المقدمة:

يعد قطاع العقارات من القطاعات المهمة إذ يعد العقار أكبر استثمار للعائلة ، ويحظى القطاع العقاري بأهمية متزايدة في الاقتصاد، نتيجة لارتباطه ببقية القطاعات الاقتصادية ، ولتأثيرات تغيرات أسعار الأصول العقارية على التضخم والسياسة النقدية والاستقرار المالي ، مما دعا عدد من الدول العربية إلى وضع إطار لمراقبة تطور أسعار العقارات المختلفة ، مثل المباني السكنية والتجارية، والأراضي، من خلال احتساب مؤشر الأصول العقارية وبما ان الجهاز المركزي للإحصاء يسعى لتطوير الإحصاء في العراق من خلال مواكبة التغيرات الدولية والاقليمية لذا تم الحرص على اصدار تقرير الرقم القياسي لمؤشر الاراضي والرقم القياسي لقطاع السكني rppi (المنازل اضافة الى الشقق). وياوزان عام اساس 2021. علما ان هذا المؤشر يحتسب لأول مرة في العراق و ان التغطية شملت عموم المحافظات.

1- جمع البيانات

آلية جمع بيانات الاسعار للأصول العقارية، يتم جمع الاسعار من مكاتب العقار ،على مستوى قضاء المركز واهم قضاء من ناحية عدد السكان وقضاء اخر يتم اختياره من المحافظة حسب الاهمية من حيث التنوع في نوع الاصل سواء كان اراضي او منازل او شقق وشامل لكافة مستويات المعيشة . ويتم زيارة ثلاث مكاتب دلالية من كل المواقع الادارية المختارة . حيث تم جمع اسعار الاراضي البيضاء (الخالية) من المناطق المستوى المعيشة العالية ، والمتوسطة والفقيرة. بواقع احدى عشر فئة من المساحات. وكذلك يتم جمع اسعار المنازل بنفس الطريقة ولنفس المساحات والمستويات اضافة الى شمول جمع اسعار المنازل بواقع مديتين حسب عام الانشاء بمعنى يتم جمع الاسعار لعام الانشاء قبل عام 1990 و عام الانشاء بعد عام 1990. يتم جمع اسعار الشقق بنفس مستويات المعيشة المختلفة وبواقع سبع فئات من المساحات. اضافة الى الى شمول جمع اسعار الشقق بنفس الية جمع المنازل.

2- حساب الرقم القياسي :

يتم جمع البيانات بناء على الاصل الذي تم تحديد مواصفاته عند جمع الاسعار في اول زيارة ، وتستخدم طريقة Jevons للتجميع في المستوى الابتدائي، وطريقة Laspyres للتجميع إلى المستويات العليا. علما ان احتساب الاوزان كان لعام 2021. وتم تصدير التقرير بنوعين من الاحتساب الاول بالاساس الثابت لعام 2020 والثاني بالاساس المتحرك.

تحليل مؤشر الاراضي
بالاساس الثابت في عموم
العراق

3- تحليل أهم المؤشرات بالاساس الثابت لمؤشر الاراضي :

3-1- الرقم القياسي لمؤشر الاراضي لعام 2021 في العراق.

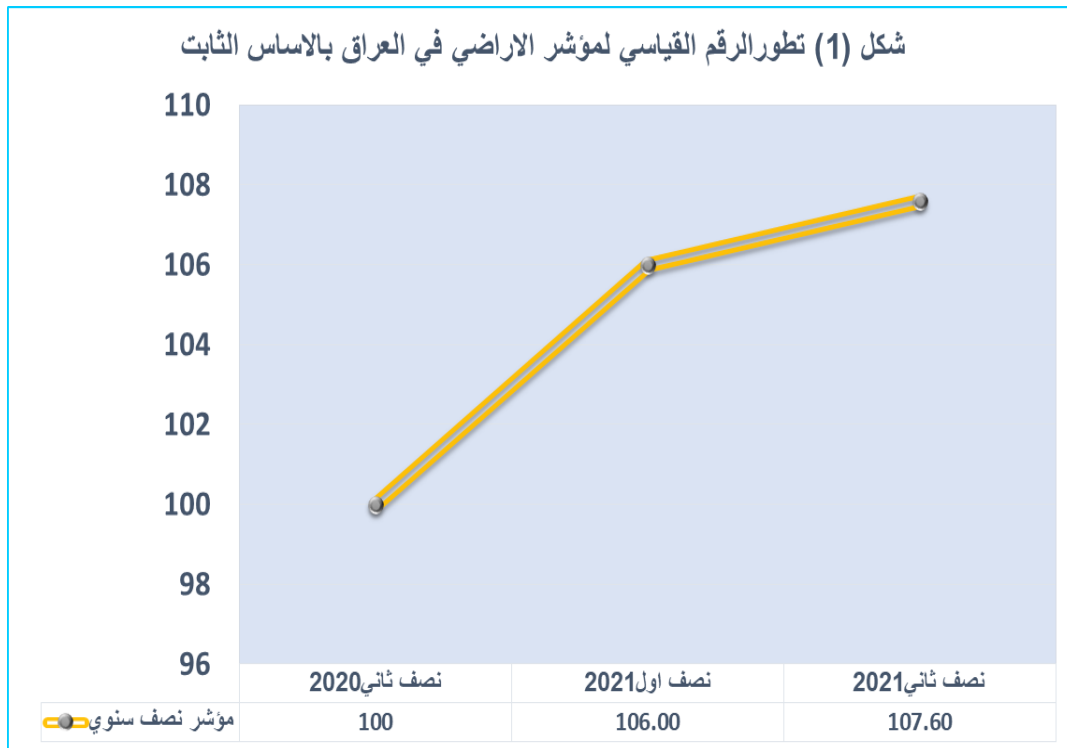
(1) بلغ الرقم القياسي لمؤشر الاراضي لعام 2021 في العراق للنصف الاول لعام 2021 مقارنة مع النصف الثاني

2020 بنحو (106.0) بنسبة ارتفاع مقدارها (6.0%). كما مبين في جدول (1).

(2) بلغ الرقم القياسي لمؤشر الاراضي لعام 2021 في العراق للنصف الثاني لعام 2021 نحو (107.6) مقارنة مع

النصف الاول 2021 بنسبة ارتفاع مقدارها (1.5%). كما مبين في جدول (2).

(3) بلغ الرقم القياسي لمؤشر الاراضي لعام 2021 في عموم العراق نحو (106.8) . كما مبين في جدول (3).

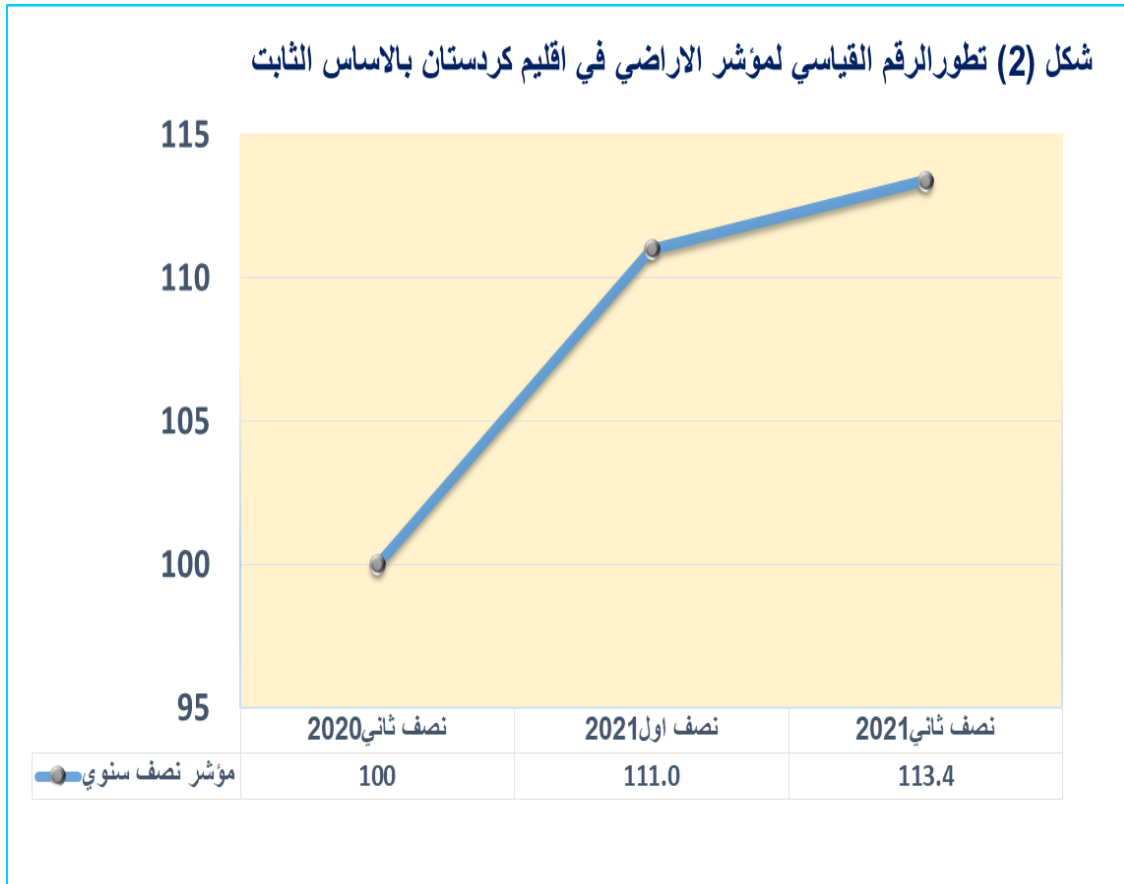


3-2- الرقم القياسي لمؤشر الاراضي لعام 2021 في اقليم كردستان

(1) بلغ الرقم القياسي لمؤشر الاراضي لعام 2021 في اقليم كردستان للنصف الاول لعام 2021 مقارنة مع النصف الثاني 2020 بنحو (111.0) بنسبة ارتفاع مقدارها (11.0%). كما مبين في جدول (1).

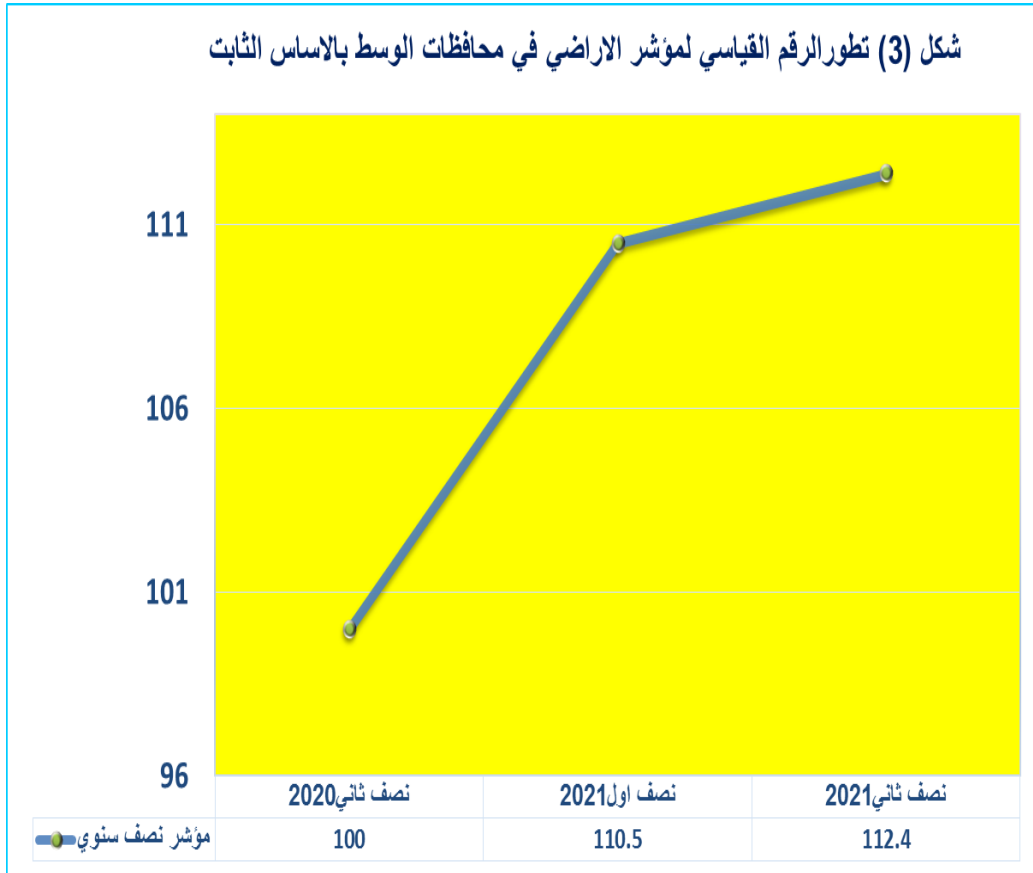
(2) بلغ الرقم القياسي لمؤشر الاراضي لعام 2021 في اقليم كردستان للنصف الثاني لعام 2021 نحو (113.4) مقارنة مع النصف الاول 2021 بنسبة ارتفاع مقدارها (2.2%). كما مبين في جدول (2).

(3) بلغ الرقم القياسي لمؤشر الاراضي لعام 2021 في اقليم كردستان نحو (112.2) . كما مبين في جدول (3).



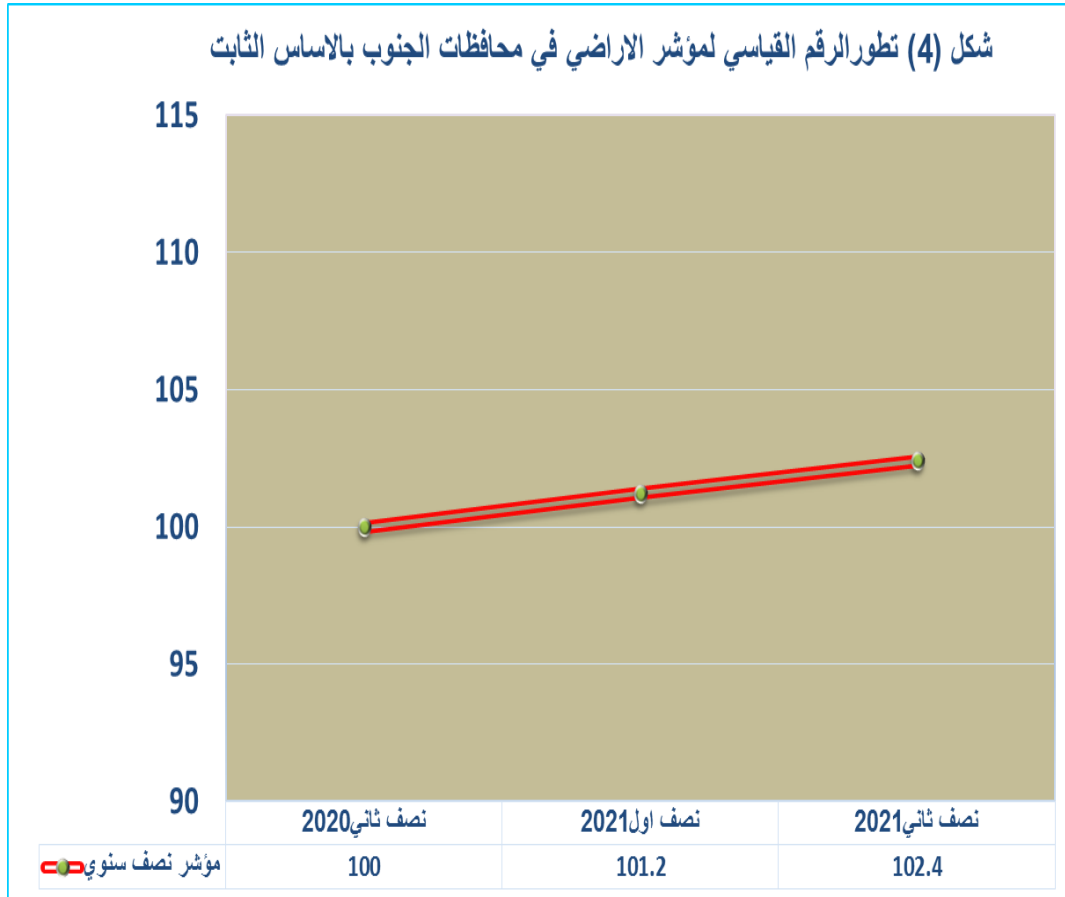
3-3- الرقم القياسي لمؤشر الاراضي لعام 2021 في محافظات الوسط

- (1) بلغ الرقم القياسي لمؤشر الاراضي لعام 2021 في محافظات الوسط للنصف الاول لعام 2021 مقارنة مع النصف الثاني 2020 بنحو (110.5) بنسبة ارتفاع مقدارها (10.5%). كما مبين في جدول (1).
- (2) بلغ الرقم القياسي لمؤشر الاراضي لعام 2021 في محافظات الوسط للنصف الثاني لعام 2021 نحو (112.4) مقارنة مع النصف الاول 2021 بنسبة ارتفاع مقدارها (1.7%). كما مبين في جدول (2).
- (3) بلغ الرقم القياسي لمؤشر الاراضي لعام 2021 في محافظات الوسط نحو (111.4) . كما مبين في جدول (3).



3-4- الرقم القياسي لمؤشر الاراضي لعام 2021 في محافظات الجنوب

- (1) بلغ الرقم القياسي لمؤشر الاراضي لعام 2021 في محافظات الجنوب للنصف الاول لعام 2021 مقارنة مع النصف الثاني 2020 بنحو (101.2) بنسبة ارتفاع مقدارها (1.2%). كما مبين في جدول (1).
- (2) بلغ الرقم القياسي لمؤشر الاراضي لعام 2021 في محافظات الجنوب للنصف الثاني لعام 2021 نحو (102.4) مقارنة مع النصف الاول 2021 بنسبة ارتفاع مقدارها (1.2%). كما مبين في جدول (2).
- (3) بلغ الرقم القياسي لمؤشر الاراضي لعام 2021 في محافظات الجنوب نحو (101.8) . كما مبين في جدول (3).



3-5-3-الرقم القياسي لمؤشر الاراضي لعام 2021 في محافظات اقليم كردستان 3-5-3-1-محافظة سلیمانیة :

- 1) بلغ الرقم القياسي لمؤشر الاراضي لعام 2021 في محافظة سلیمانیة للنصف الاول لعام 2021 مقارنة مع النصف الثاني 2020 بنحو(115.7) بنسبة ارتفاع مقدارها (15.7%). كما مبين في جدول (1).
- 2) بلغ الرقم القياسي لمؤشر الاراضي لعام 2021 في محافظة سلیمانیة للنصف الثاني لعام 2021 نحو (115.5) مقارنة مع النصف الاول 2021 بنسبة انخفاض مقدارها (0.2%). كما مبين في جدول (2).
- 3) بلغ الرقم القياسي لمؤشر الاراضي لعام 2021 في محافظة سلیمانیة نحو (115.6) . كما مبين في جدول (3).

3-5-3-2- محافظة اربیل :

- 1) بلغ الرقم القياسي لمؤشر الاراضي لعام 2021 في محافظة اربیل للنصف الاول لعام 2021 مقارنة مع النصف الثاني 2020 بنحو(117.6) بنسبة ارتفاع مقدارها (17.6%). كما مبين في جدول (1).
- 2) بلغ الرقم القياسي لمؤشر الاراضي لعام 2021 في محافظة اربیل للنصف الثاني لعام 2021 نحو (125.9) مقارنة مع النصف الاول 2021 بنسبة ارتفاع مقدارها (7.1%). كما مبين في جدول (2).
- 3) بلغ الرقم القياسي لمؤشر الاراضي لعام 2021 في محافظة اربیل نحو (121.7) . كما مبين في جدول (3).

3-5-3-3-محافظة دهوك :

- 1) بلغ الرقم القياسي لمؤشر الاراضي لعام 2021 في محافظة دهوك للنصف الاول لعام 2021 مقارنة مع النصف الثاني 2020 بنحو(99.7) بنسبة انخفاض مقدارها (0.3%). كما مبين في جدول (1).
- 2) بلغ الرقم القياسي لمؤشر الاراضي لعام 2021 في محافظة دهوك للنصف الثاني لعام 2021 نحو (98.7) مقارنة مع النصف الاول 2021 بنسبة انخفاض مقدارها (1.0%). كما مبين في جدول (2).
- 3) بلغ الرقم القياسي لمؤشر الاراضي لعام 2021 في محافظة دهوك نحو (99.2) . كما مبين في جدول (3).

3-6-الرقم القياسي لمؤشر الاراضي لعام 2021 في محافظات الوسط

3-6-1-محافظة بغداد :

- 1) بلغ الرقم القياسي لمؤشر الاراضي لعام 2021 في محافظة بغداد للنصف الاول لعام 2021 مقارنة مع النصف الثاني 2020 بنحو(150.37) بنسبة ارتفاع مقدارها (50.37%). كما مبين في جدول (1).
- 2) بلغ الرقم القياسي لمؤشر الاراضي لعام 2021 في محافظة بغداد للنصف الثاني لعام 2021 نحو (150.44) مقارنة مع النصف الاول 2021 بنسبة ارتفاع مقدارها (0.05%). كما مبين في جدول (2).
- 3) بلغ الرقم القياسي لمؤشر الاراضي لعام 2021 في محافظة بغداد نحو (150.4) . كما مبين في جدول (3).

3-6-2-محافظة الانبار :

- 1) بلغ الرقم القياسي لمؤشر الاراضي لعام 2021 في محافظة الانبار للنصف الاول لعام 2021 مقارنة مع النصف الثاني 2020 بنحو(102.4) بنسبة ارتفاع مقدارها (2.4%). كما مبين في جدول (1).
- 2) بلغ الرقم القياسي لمؤشر الاراضي لعام 2021 في محافظة الانبار للنصف الثاني لعام 2021 نحو (104.0) مقارنة مع النصف الاول 2021 بنسبة ارتفاع مقدارها (1.6%). كما مبين في جدول (2).
- 3) بلغ الرقم القياسي لمؤشر الاراضي لعام 2021 في محافظة الانبار نحو (103.2) . كما مبين في جدول (3).

3-6-3-محافظة نينوى :

- 1) بلغ الرقم القياسي لمؤشر الاراضي لعام 2021 في محافظة نينوى للنصف الاول لعام 2021 مقارنة مع النصف الثاني 2020 بنحو(103.2) بنسبة ارتفاع مقدارها (3.2%). كما مبين في جدول (1).
- 2) بلغ الرقم القياسي لمؤشر الاراضي لعام 2021 في محافظة نينوى للنصف الثاني لعام 2021 نحو (104.2) مقارنة مع النصف الاول 2021 بنسبة ارتفاع مقدارها (1.0%). كما مبين في جدول (2).
- 3) بلغ الرقم القياسي لمؤشر الاراضي لعام 2021 في محافظة نينوى نحو (103.7) . كما مبين في جدول (3).

3-6-4- محافظة كركوك :

- 1) بلغ الرقم القياسي لمؤشر الاراضي لعام 2021 في محافظة كركوك للنصف الاول لعام 2021 مقارنة مع النصف الثاني 2020 بنحو (101.2) بنسبة ارتفاع مقدارها (1.2%). كما مبين في جدول (1).
- 2) بلغ الرقم القياسي لمؤشر الاراضي لعام 2021 في محافظة كركوك للنصف الثاني لعام 2021 نحو (102.4) مقارنة مع النصف الاول 2021 بنسبة ارتفاع مقدارها (1.2%). كما مبين في جدول (2).
- 3) بلغ الرقم القياسي لمؤشر الاراضي لعام 2021 في محافظة كركوك نحو (101.8) . كما مبين في جدول (3).

3-6-5- محافظة ديالى :

- 1) بلغ الرقم القياسي لمؤشر الاراضي لعام 2021 في محافظة ديالى للنصف الاول لعام 2021 مقارنة مع النصف الثاني 2020 بنحو (101.3) بنسبة ارتفاع مقدارها (1.3%). كما مبين في جدول (1).
- 2) بلغ الرقم القياسي لمؤشر الاراضي لعام 2021 في محافظة ديالى للنصف الثاني لعام 2021 نحو (103.8) مقارنة مع النصف الاول 2021 بنسبة ارتفاع مقدارها (2.5%). كما مبين في جدول (2).
- 3) بلغ الرقم القياسي لمؤشر الاراضي لعام 2021 في محافظة ديالى نحو (102.6) . كما مبين في جدول (3).

3-6-6- محافظة صلاح الدين

- 1) بلغ الرقم القياسي لمؤشر الاراضي لعام 2021 في محافظة صلاح الدين للنصف الاول لعام 2021 مقارنة مع النصف الثاني 2020 بنحو (104.6) بنسبة ارتفاع مقدارها (4.6%). كما مبين في جدول (1).
- 2) بلغ الرقم القياسي لمؤشر الاراضي لعام 2021 في محافظة صلاح الدين للنصف الثاني لعام 2021 نحو (109.6) مقارنة مع النصف الاول 2021 بنسبة ارتفاع مقدارها (4.8%). كما مبين في جدول (2).
- 3) بلغ الرقم القياسي لمؤشر الاراضي لعام 2021 في محافظة صلاح الدين نحو (107.1) . كما مبين في جدول (3).

7-3-الرقم القياسي لمؤشر الاراضي لعام 2021 في محافظات الجنوب 7-3-1-محافظة كربلاء :

- 1) بلغ الرقم القياسي لمؤشر الاراضي لعام 2021 في محافظة كربلاء للنصف الاول لعام 2021 مقارنة مع النصف الثاني 2020 بنحو(100.2) بنسبة ارتفاع مقدارها (0.2%). كما مبين في جدول (1).
- 2) بلغ الرقم القياسي لمؤشر الاراضي لعام 2021 في محافظة كربلاء للنصف الثاني لعام 2021 نحو (100.4) مقارنة مع النصف الاول 2021 بنسبة ارتفاع مقدارها (0.2%). كما مبين في جدول (2).
- 3) بلغ الرقم القياسي لمؤشر الاراضي لعام 2021 في محافظة كربلاء نحو (100.3) . كما مبين في جدول (3).

7-3-2-محافظة القادسية :

- 1) بلغ الرقم القياسي لمؤشر الاراضي لعام 2021 في محافظة القادسية للنصف الاول لعام 2021 مقارنة مع النصف الثاني 2020 بنحو(102.6) بنسبة ارتفاع مقدارها (2.6%). كما مبين في جدول (1).
- 2) بلغ الرقم القياسي لمؤشر الاراضي لعام 2021 في محافظة القادسية للنصف الثاني لعام 2021 نحو (104.4) مقارنة مع النصف الاول 2021 بنسبة ارتفاع مقدارها (1.8%). كما مبين في جدول (2).
- 3) بلغ الرقم القياسي لمؤشر الاراضي لعام 2021 في محافظة القادسية نحو (103.5) . كما مبين في جدول (3).

7-3-3-محافظة بابل :

- 1) بلغ الرقم القياسي لمؤشر الاراضي لعام 2021 في محافظة بابل للنصف الاول لعام 2021 مقارنة مع النصف الثاني 2020 بنحو(99.0) بنسبة انخفاض مقدارها (1.0%). كما مبين في جدول (1).
- 2) بلغ الرقم القياسي لمؤشر الاراضي لعام 2021 في محافظة بابل للنصف الثاني لعام 2021 نحو (100.6) مقارنة مع النصف الاول 2021 بنسبة ارتفاع مقدارها (1.6%). كما مبين في جدول (2).
- 3) بلغ الرقم القياسي لمؤشر الاراضي لعام 2021 في محافظة بابل نحو (99.8) . كما مبين في جدول (3).

3-7-4- محافظة واسط:

- 1) بلغ الرقم القياسي لمؤشر الاراضي لعام 2021 في محافظة واسط للنصف الاول لعام 2021 مقارنة مع النصف الثاني 2020 بنحو (104.0) بنسبة ارتفاع مقدارها (4.0%). كما مبين في جدول (1).
- 2) بلغ الرقم القياسي لمؤشر الاراضي لعام 2021 في محافظة واسط للنصف الثاني لعام 2021 نحو (109.4) مقارنة مع النصف الاول 2021 بنسبة ارتفاع مقدارها (5.2%). كما مبين في جدول (2).
- 3) بلغ الرقم القياسي لمؤشر الاراضي لعام 2021 في محافظة واسط نحو (106.7) . كما مبين في جدول (3).

3-7-5- محافظة النجف :

- 1) بلغ الرقم القياسي لمؤشر الاراضي لعام 2021 في محافظة النجف للنصف الاول لعام 2021 مقارنة مع النصف الثاني 2020 بنحو (100.6) بنسبة ارتفاع مقدارها (0.6%). كما مبين في جدول (1).
- 2) بلغ الرقم القياسي لمؤشر الاراضي لعام 2021 في محافظة النجف للنصف الثاني لعام 2021 نحو (100.9) مقارنة مع النصف الاول 2021 بنسبة ارتفاع مقدارها (0.3%). كما مبين في جدول (2).
- 3) بلغ الرقم القياسي لمؤشر الاراضي لعام 2021 في محافظة النجف نحو (100.8) . كما مبين في جدول (3).

3-7-6- محافظة ذي قار :

- 1) بلغ الرقم القياسي لمؤشر الاراضي لعام 2021 في محافظة ذي قار للنصف الاول لعام 2021 مقارنة مع النصف الثاني 2020 بنحو (100.5) بنسبة ارتفاع مقدارها (0.5%). كما مبين في جدول (1).
- 2) بلغ الرقم القياسي لمؤشر الاراضي لعام 2021 في محافظة ذي قار للنصف الثاني لعام 2021 نحو (100.5) مقارنة مع النصف الاول 2021 حيث حافظ على نفس مستوى الاسعار في النصف الاول من العام. كما مبين في جدول (2).
- 3) بلغ الرقم القياسي لمؤشر الاراضي لعام 2021 في محافظة ذي قار نحو (100.5) . كما مبين في جدول (3).

3-7-7-7-7-3 محافظة ميسان :

- 1) بلغ الرقم القياسي لمؤشر الاراضي لعام 2021 في محافظة ميسان للنصف الاول لعام 2021 مقارنة مع النصف الثاني 2020 بنحو (102.41) بنسبة ارتفاع مقدارها (2.41%) . كما مبين في جدول (1).
- 2) بلغ الرقم القياسي لمؤشر الاراضي لعام 2021 في محافظة ميسان للنصف الثاني لعام 2021 نحو (102.39) مقارنة مع النصف الاول 2021 بنسبة انخفاض مقدارها (0.02%) . كما مبين في جدول (2).
- 3) بلغ الرقم القياسي لمؤشر الاراضي لعام 2021 في محافظة ميسان نحو (102.4) . كما مبين في جدول (3).

3-7-7-8-7-3 محافظة المثنى :

- 1) بلغ الرقم القياسي لمؤشر الاراضي لعام 2021 في محافظة المثنى للنصف الاول لعام 2021 مقارنة مع النصف الثاني 2020 بنحو (101.9) بنسبة ارتفاع مقدارها (1.9%) . كما مبين في جدول (1).
- 2) بلغ الرقم القياسي لمؤشر الاراضي لعام 2021 في محافظة المثنى للنصف الثاني لعام 2021 نحو (102.8) مقارنة مع النصف الاول 2021 بنسبة ارتفاع مقدارها (0.9%) . كما مبين في جدول (2).
- 3) بلغ الرقم القياسي لمؤشر الاراضي لعام 2021 في محافظة المثنى نحو (102.3) . كما مبين في جدول (3).

3-7-7-9-7-3 محافظة البصرة :

- 1) بلغ الرقم القياسي لمؤشر الاراضي لعام 2021 في محافظة البصرة للنصف الاول لعام 2021 مقارنة مع النصف الثاني 2020 بنحو (100.03) بنسبة ارتفاع مقدارها (0.03%) . كما مبين في جدول (1).
- 2) بلغ الرقم القياسي لمؤشر الاراضي لعام 2021 في محافظة البصرة للنصف الثاني لعام 2021 نحو (100.20) مقارنة مع النصف الاول 2021 بنسبة ارتفاع مقدارها (0.17%) . كما مبين في جدول (2).
- 3) بلغ الرقم القياسي لمؤشر الاراضي لعام 2021 في محافظة البصرة نحو (100.1) . كما مبين في جدول (3).

جداول مؤشر الاراضي

بالاساس الثابت

جدول رقم (1)
مؤشر الاراضي النصف الاول عام 2021 بالاساس الثابت

المحافظة	الرقم القياسي للنصف الاول 2021	الرقم القياسي للنصف الثاني 2020	نسبة التغير %
السليمانية	115.7	100.0	15.7
اربيل	117.6	100.0	17.6
دهوك	99.7	100.0	-0.3
اقليم كردستان	111.0	100.0	11.0
نينوى	103.2	100.0	3.2
كركوك	101.2	100.0	1.2
ديالى	101.3	100.0	1.3
الانبار	102.4	100.0	2.4
بغداد	150.37	100.0	50.37
صلاح الدين	104.6	100.0	4.6
محافظات الوسط	110.5	100.0	10.5
بابل	99.0	100.0	-1.0
كربلاء	100.2	100.0	0.2
واسط	104.0	100.0	4.0
النجف	100.6	100.0	0.6
القادسية	102.6	100.0	2.6
المتنى	101.9	100.0	1.9
ذي قار	100.5	100.0	0.5
ميسان	102.41	100.0	2.41
البصرة	100.03	100.0	0.03
محافظات الجنوب	101.2	100.0	1.2
العراق	106.0	100.0	6.0

جدول رقم (2)
مؤشر الاراضي النصف الثاني عام 2021 بالاساس الثابت

المحافظة	الرقم القياسي لنصف الثاني 2021	الرقم القياسي لنصف الاول 2021	نسبة التغير %
السليمانية	115.5	115.7	-0.2
اربيل	125.9	117.6	7.1
دهوك	98.7	99.7	-1.0
اقليم كردستان	113.4	111.0	2.2
نينوى	104.2	103.2	1.0
كركوك	102.4	101.2	1.2
ديالى	103.8	101.3	2.5
الانبار	104.0	102.4	1.6
بغداد	150.44	150.37	0.05
صلاح الدين	109.6	104.6	4.8
محافظات الوسط	112.4	110.5	1.7
بابل	100.6	99.0	1.6
كربلاء	100.4	100.2	0.2
واسط	109.4	104.0	5.2
النجف	100.9	100.6	0.3
القادسية	104.4	102.6	1.8
المتنى	102.8	101.9	0.9
ذي قار	100.5	100.5	0.0
ميسان	102.39	102.41	-0.02
البصرة	100.20	100.03	0.17
محافظات الجنوب	102.4	101.2	1.2
العراق	107.6	106.0	1.5

جدول رقم (3)
مؤشر الاراضي السنوي لعام 2021 بالاساس الثابت

المحافظة	عام 2021
السليمانية	115.6
اربيل	121.7
دهوك	99.2
اقليم كردستان	112.2
نينوى	103.7
كركوك	101.8
ديالى	102.6
الانبار	103.2
بغداد	150.4
صلاح الدين	107.1
محافظات الوسط	111.4
بابل	99.8
كربلاء	100.3
واسط	106.7
النجف	100.8
القادسية	103.5
المتنى	102.3
ذي قار	100.5
ميسان	102.4
البصرة	100.1
محافظات الجنوب	101.8
العراق	106.8

تحليل مؤشر القطاع السكني
بالاساس الثابت في عموم
العراق

4- تحليل أهم المؤشرات بالاساس الثابت لمؤشر القطاع السكني :

4-1- الرقم القياسي لمؤشر القطاع السكني لعام 2021 في العراق.

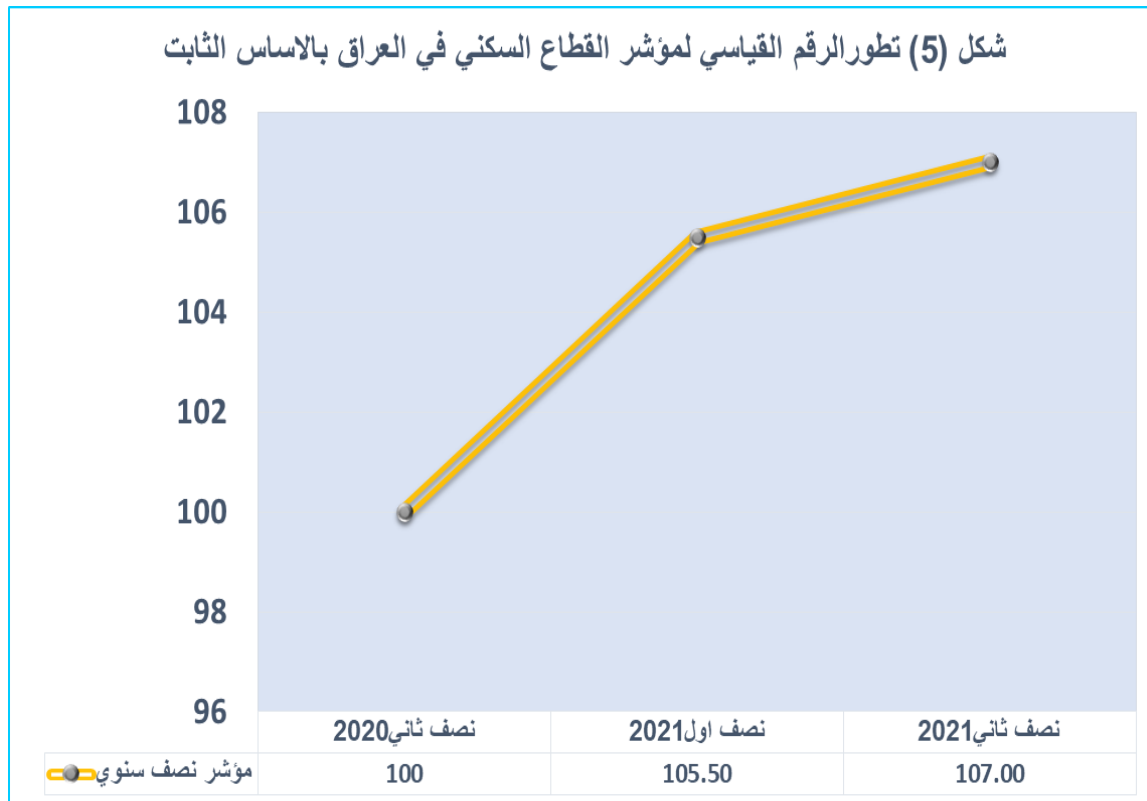
(1) بلغ الرقم القياسي لمؤشر القطاع السكني لعام 2021 في العراق للنصف الاول لعام 2021 مقارنة مع النصف الثاني

2020 بنحو (105.5) بنسبة ارتفاع مقدارها (5.5%). كما مبين في جدول (4).

(2) بلغ الرقم القياسي لمؤشر القطاع السكني لعام 2021 في العراق للنصف الثاني لعام 2021 نحو (107.0) مقارنة مع

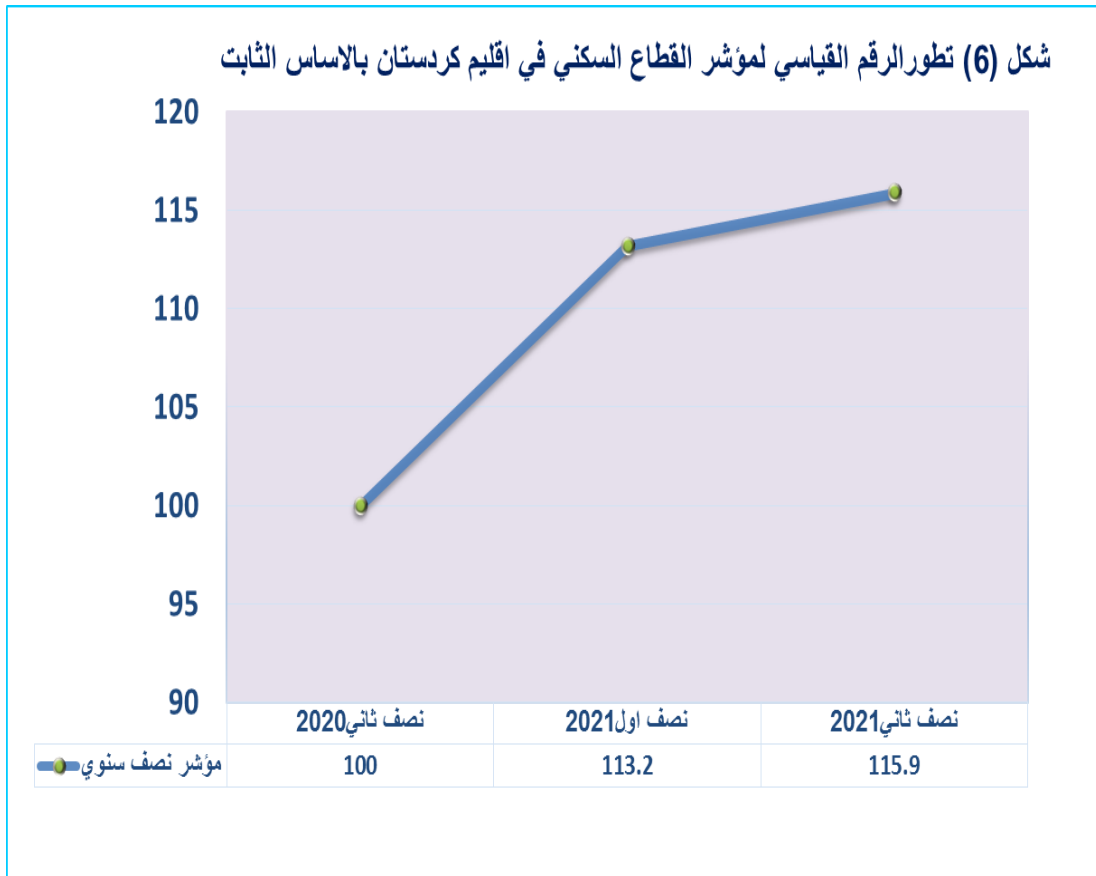
النصف الاول 2021 بنسبة ارتفاع مقدارها (1.4%). كما مبين في جدول (5).

(3) بلغ الرقم القياسي لمؤشر القطاع السكني لعام 2021 في عموم العراق نحو (106.2) . كما مبين في جدول (6).



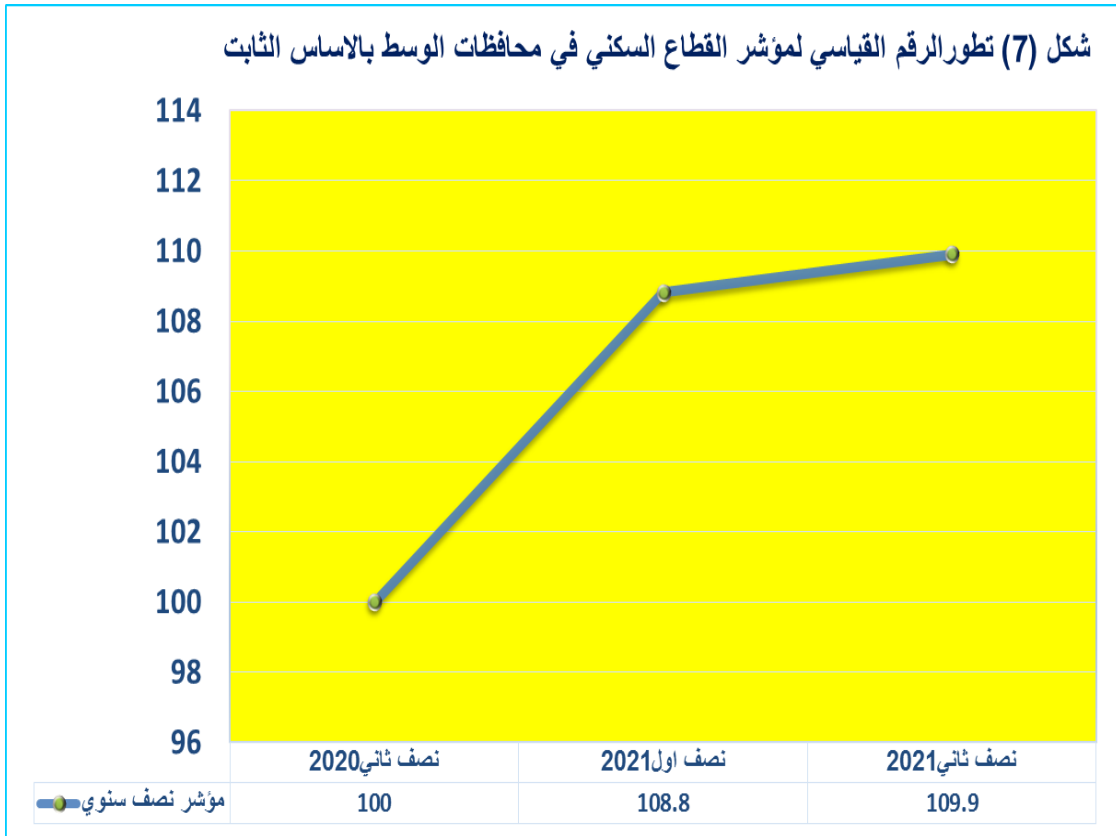
4-2- الرقم القياسي لمؤشر القطاع السكني لعام 2021 في اقليم كردستان

- (1) بلغ الرقم القياسي لمؤشر القطاع السكني لعام 2021 في اقليم كردستان للنصف الاول لعام 2021 مقارنة مع النصف الثاني 2020 بنحو (113.2) بنسبة ارتفاع مقدارها (13.2%). كما مبين في جدول (4).
- (2) بلغ الرقم القياسي لمؤشر القطاع السكني لعام 2021 في اقليم كردستان للنصف الثاني لعام 2021 نحو (115.9) مقارنة مع النصف الاول 2021 بنسبة ارتفاع مقدارها (2.4%). كما مبين في جدول (5).
- (3) بلغ الرقم القياسي لمؤشر القطاع السكني لعام 2021 في اقليم كردستان نحو (114.5) . كما مبين في جدول (6).



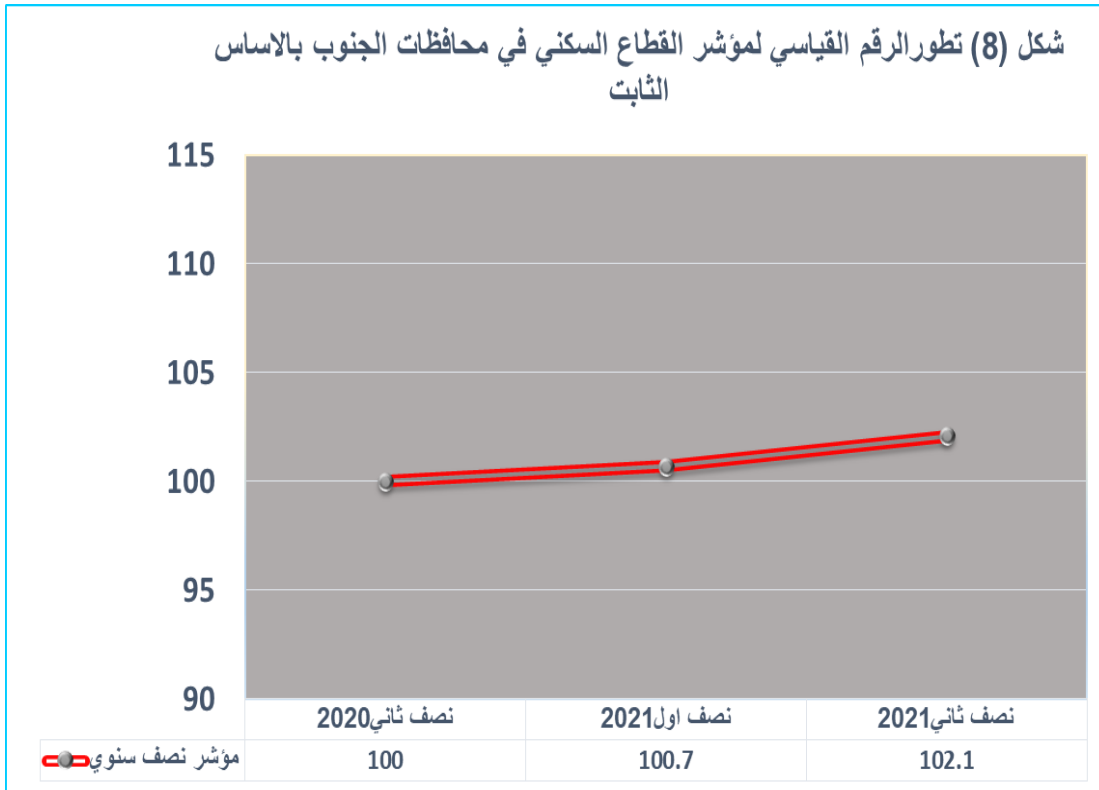
4-3- الرقم القياسي لمؤشر القطاع السكني لعام 2021 في محافظات الوسط

- (1) بلغ الرقم القياسي لمؤشر القطاع السكني لعام 2021 في محافظات الوسط للنصف الاول لعام 2021 مقارنة مع النصف الثاني 2020 بنحو (108.8) بنسبة ارتفاع مقدارها (8.8%). كما مبين في جدول (4).
- (2) بلغ الرقم القياسي لمؤشر القطاع السكني لعام 2021 في محافظات الوسط للنصف الثاني لعام 2021 نحو (109.9) مقارنة مع النصف الاول 2021 بنسبة ارتفاع مقدارها (1.0%). كما مبين في جدول (5).
- (3) بلغ الرقم القياسي لمؤشر القطاع السكني لعام 2021 في محافظات الوسط نحو (109.3) . كما مبين في جدول (6).



4-4- الرقم القياسي لمؤشر القطاع السكني لعام 2021 في محافظات الجنوب

- (1) بلغ الرقم القياسي لمؤشر القطاع السكني لعام 2021 في محافظات الجنوب للنصف الاول لعام 2021 مقارنة مع النصف الثاني 2020 بنحو (100.7) بنسبة ارتفاع مقدارها (0.7%). كما مبين في جدول (4).
- (2) بلغ الرقم القياسي لمؤشر القطاع السكني لعام 2021 في محافظات الجنوب للنصف الثاني لعام 2021 نحو (102.1) مقارنة مع النصف الاول 2021 بنسبة ارتفاع مقدارها (1.4%). كما مبين في جدول (5).
- (3) بلغ الرقم القياسي لمؤشر القطاع السكني لعام 2021 في محافظات الجنوب نحو (101.4) . كما مبين في جدول (6).



4-5-5- الرقم القياسي لمؤشر القطاع السكني لعام 2021 في محافظات اقليم كردستان 4-5-1- محافظة سلیمانیه :

- 1) بلغ الرقم القياسي لمؤشر القطاع السكني لعام 2021 في محافظة سلیمانیه للنصف الاول لعام 2021 مقارنة مع النصف الثاني 2020 بنحو (116.1) بنسبة ارتفاع مقدارها (16.1%). كما مبين في جدول (4).
- 2) بلغ الرقم القياسي لمؤشر القطاع السكني لعام 2021 في محافظة سلیمانیه للنصف الثاني لعام 2021 نحو (115.0) مقارنة مع النصف الاول 2021 بنسبة انخفاض مقدارها (0.9%). كما مبين في جدول (5).
- 3) بلغ الرقم القياسي لمؤشر القطاع السكني لعام 2021 في محافظة سلیمانیه نحو (115.6) . كما مبين في جدول (6).

4-5-2- محافظة اربيل :

- 1) بلغ الرقم القياسي لمؤشر القطاع السكني لعام 2021 في محافظة اربيل للنصف الاول لعام 2021 مقارنة مع النصف الثاني 2020 بنحو (123.2) بنسبة ارتفاع مقدارها (23.2%). كما مبين في جدول (4).
- 2) بلغ الرقم القياسي لمؤشر القطاع السكني لعام 2021 في محافظة اربيل للنصف الثاني لعام 2021 نحو (124.9) مقارنة مع النصف الاول 2021 بنسبة ارتفاع مقدارها (1.4%). كما مبين في جدول (5).
- 3) بلغ الرقم القياسي لمؤشر القطاع السكني لعام 2021 في محافظة اربيل نحو (124.1) . كما مبين في جدول (6).

4-5-3- محافظة دهوك :

- 1) بلغ الرقم القياسي لمؤشر القطاع السكني لعام 2021 في محافظة دهوك للنصف الاول لعام 2021 مقارنة مع النصف الثاني 2020 بنحو (100.4) بنسبة ارتفاع مقدارها (0.4%). كما مبين في جدول (4).
- 2) بلغ الرقم القياسي لمؤشر القطاع السكني لعام 2021 في محافظة دهوك للنصف الثاني لعام 2021 نحو (107.7) مقارنة مع النصف الاول 2021 بنسبة ارتفاع مقدارها (7.3%). كما مبين في جدول (5).
- 3) بلغ الرقم القياسي لمؤشر القطاع السكني لعام 2021 في محافظة دهوك نحو (104.0) . كما مبين في جدول (6).

6-4-الرقم القياسي لمؤشر القطاع السكني لعام 2021 في محافظات الوسط 1-6-4-محافظة بغداد :

- 1) بلغ الرقم القياسي لمؤشر القطاع السكني لعام 2021 في محافظة بغداد للنصف الاول لعام 2021 مقارنة مع النصف الثاني 2020 بنحو(139.9) بنسبة ارتفاع مقدارها (39.9%). كما مبين في جدول (4).
- 2) بلغ الرقم القياسي لمؤشر القطاع السكني لعام 2021 في محافظة بغداد للنصف الثاني لعام 2021 نحو (140.0) مقارنة مع النصف الاول 2021 بنسبة ارتفاع مقدارها (0.1%). كما مبين في جدول (5).
- 3) بلغ الرقم القياسي لمؤشر القطاع السكني لعام 2021 في محافظة بغداد نحو (139.9) . كما مبين في جدول (6).

6-4-2-محافظة الانبار :

- 1) بلغ الرقم القياسي لمؤشر القطاع السكني لعام 2021 في محافظة الانبار للنصف الاول لعام 2021 مقارنة مع النصف الثاني 2020 بنحو(103.0) بنسبة ارتفاع مقدارها (3.0%). كما مبين في جدول (4).
- 2) بلغ الرقم القياسي لمؤشر القطاع السكني لعام 2021 في محافظة الانبار للنصف الثاني لعام 2021 نحو (105.8) مقارنة مع النصف الاول 2021 بنسبة ارتفاع مقدارها (2.7%). كما مبين في جدول (5).
- 3) بلغ الرقم القياسي لمؤشر القطاع السكني لعام 2021 في محافظة الانبار نحو (104.4) . كما مبين في جدول (6).

6-4-3-محافظة نينوى :

- 1) بلغ الرقم القياسي لمؤشر القطاع السكني لعام 2021 في محافظة نينوى للنصف الاول لعام 2021 مقارنة مع النصف الثاني 2020 بنحو(105.8) بنسبة ارتفاع مقدارها (5.8%). كما مبين في جدول (4).
- 2) بلغ الرقم القياسي لمؤشر القطاع السكني لعام 2021 في محافظة نينوى للنصف الثاني لعام 2021 نحو (103.7) مقارنة مع النصف الاول 2021 بنسبة انخفاض مقدارها (2.0%). كما مبين في جدول (5).
- 3) بلغ الرقم القياسي لمؤشر القطاع السكني لعام 2021 في محافظة نينوى نحو (104.7) . كما مبين في جدول (6).

4-6-4- محافظة كركوك :

- 1) بلغ الرقم القياسي لمؤشر القطاع السكني لعام 2021 في محافظة كركوك للنصف الاول لعام 2021 مقارنة مع النصف الثاني 2020 بنحو (101.2) بنسبة ارتفاع مقدارها (1.2%). كما مبين في جدول (4).
- 2) بلغ الرقم القياسي لمؤشر القطاع السكني لعام 2021 في محافظة كركوك للنصف الثاني لعام 2021 نحو (102.1) مقارنة مع النصف الاول 2021 بنسبة ارتفاع مقدارها (0.9%). كما مبين في جدول (5).
- 3) بلغ الرقم القياسي لمؤشر القطاع السكني لعام 2021 في محافظة كركوك نحو (101.6) . كما مبين في جدول (6).

4-6-5- محافظة ديالى :

- 1) بلغ الرقم القياسي لمؤشر القطاع السكني لعام 2021 في محافظة ديالى للنصف الاول لعام 2021 مقارنة مع النصف الثاني 2020 بنحو (101.1) بنسبة ارتفاع مقدارها (1.1%). كما مبين في جدول (4).
- 2) بلغ الرقم القياسي لمؤشر القطاع السكني لعام 2021 في محافظة ديالى للنصف الثاني لعام 2021 نحو (101.3) مقارنة مع النصف الاول 2021 بنسبة ارتفاع مقدارها (0.2%). كما مبين في جدول (5).
- 3) بلغ الرقم القياسي لمؤشر القطاع السكني لعام 2021 في محافظة ديالى نحو (101.2) . كما مبين في جدول (6).

4-6-6- محافظة صلاح الدين

- 1) بلغ الرقم القياسي لمؤشر القطاع السكني لعام 2021 في محافظة صلاح الدين للنصف الاول لعام 2021 مقارنة مع النصف الثاني 2020 بنحو (101.9) بنسبة ارتفاع مقدارها (1.9%). كما مبين في جدول (4).
- 2) بلغ الرقم القياسي لمؤشر القطاع السكني لعام 2021 في محافظة صلاح الدين للنصف الثاني لعام 2021 نحو (106.3) مقارنة مع النصف الاول 2021 بنسبة ارتفاع مقدارها (4.3%). كما مبين في جدول (5).
- 3) بلغ الرقم القياسي لمؤشر القطاع السكني لعام 2021 في محافظة صلاح الدين نحو (104.1) . كما مبين في جدول (6).

7-4-الرقم القياسي لمؤشر القطاع السكني لعام 2021 في محافظات الجنوب 7-4-1-محافظة كربلاء :

- 1) بلغ الرقم القياسي لمؤشر القطاع السكني لعام 2021 في محافظة كربلاء للنصف الاول لعام 2021 مقارنة مع النصف الثاني 2020 بنحو(100.4) بنسبة ارتفاع مقدارها (0.4%). كما مبين في جدول (4).
- 2) بلغ الرقم القياسي لمؤشر القطاع السكني لعام 2021 في محافظة كربلاء للنصف الثاني لعام 2021 نحو (100.4) مقارنة مع النصف الاول 2021 محافظا على نفس مستواه في الاسعار. كما مبين في جدول (5).
- 3) بلغ الرقم القياسي لمؤشر القطاع السكني لعام 2021 في محافظة كربلاء نحو (100.4) . كما مبين في جدول (6).

7-4-2-محافظة القادسية :

- 1) بلغ الرقم القياسي لمؤشر القطاع السكني لعام 2021 في محافظة القادسية للنصف الاول لعام 2021 مقارنة مع النصف الثاني 2020 بنحو(101.4) بنسبة ارتفاع مقدارها (1.4%). كما مبين في جدول (4).
- 2) بلغ الرقم القياسي لمؤشر القطاع السكني لعام 2021 في محافظة القادسية للنصف الثاني لعام 2021 نحو (103.1) مقارنة مع النصف الاول 2021 بنسبة ارتفاع مقدارها (1.7%). كما مبين في جدول (5).
- 3) بلغ الرقم القياسي لمؤشر القطاع السكني لعام 2021 في محافظة القادسية نحو (102.2) . كما مبين في جدول (6).

7-4-3-محافظة بابل:

- 1) بلغ الرقم القياسي لمؤشر القطاع السكني لعام 2021 في محافظة بابل للنصف الاول لعام 2021 مقارنة مع النصف الثاني 2020 بنحو(98.7) بنسبة انخفاض مقدارها (1.3%). كما مبين في جدول (4).
- 2) بلغ الرقم القياسي لمؤشر القطاع السكني لعام 2021 في محافظة بابل للنصف الثاني لعام 2021 نحو (101.8) مقارنة مع النصف الاول 2021 بنسبة ارتفاع مقدارها (3.1%). كما مبين في جدول (5).
- 3) بلغ الرقم القياسي لمؤشر القطاع السكني لعام 2021 في محافظة بابل نحو (100.3) . كما مبين في جدول (6).

4-7-4- محافظة واسط:

- 1) بلغ الرقم القياسي لمؤشر القطاع السكني لعام 2021 في محافظة واسط للنصف الاول لعام 2021 مقارنة مع النصف الثاني 2020 بنحو (104.3) بنسبة ارتفاع مقدارها (4.3%). كما مبين في جدول (4).
- 2) بلغ الرقم القياسي لمؤشر القطاع السكني لعام 2021 في محافظة واسط للنصف الثاني لعام 2021 نحو (109.9) مقارنة مع النصف الاول 2021 بنسبة ارتفاع مقدارها (5.4%). كما مبين في جدول (5).
- 3) بلغ الرقم القياسي لمؤشر القطاع السكني لعام 2021 في محافظة واسط نحو (107.0) . كما مبين في جدول (6).

4-7-5- محافظة النجف :

- 1) بلغ الرقم القياسي لمؤشر القطاع السكني لعام 2021 في محافظة النجف للنصف الاول لعام 2021 مقارنة مع النصف الثاني 2020 بنحو (99.9) بنسبة انخفاض مقدارها (0.1%). كما مبين في جدول (4).
- 2) بلغ الرقم القياسي لمؤشر القطاع السكني لعام 2021 في محافظة النجف للنصف الثاني لعام 2021 نحو (99.1) مقارنة مع النصف الاول 2021 بنسبة انخفاض مقدارها (0.8%). كما مبين في جدول (5).
- 3) بلغ الرقم القياسي لمؤشر القطاع السكني لعام 2021 في محافظة النجف نحو (99.5) . كما مبين في جدول (6).

4-7-6- محافظة ذي قار :

- 1) بلغ الرقم القياسي لمؤشر القطاع السكني لعام 2021 في محافظة ذي قار للنصف الاول لعام 2021 مقارنة مع النصف الثاني 2020 بنحو (100.0) محافظا على نفس مستواه. كما مبين في جدول (4).
- 2) بلغ الرقم القياسي لمؤشر القطاع السكني لعام 2021 في محافظة ذي قار للنصف الثاني لعام 2021 نحو (100.0) مقارنة مع النصف الاول 2021 حيث حافظ على نفس مستوى الاسعار في النصف الاول من العام. كما مبين في جدول (5).
- 3) بلغ الرقم القياسي لمؤشر القطاع السكني لعام 2021 في محافظة ذي قار نحو (100.0) . كما مبين في جدول (6).

4-7-7-7- محافظة ميسان :

- 1) بلغ الرقم القياسي لمؤشر القطاع السكني لعام 2021 في محافظة ميسان للنصف الاول لعام 2021 مقارنة مع النصف الثاني 2020 بنحو(100.1) بنسبة ارتفاع مقدارها (0.1%) . كما مبين في جدول (4).
- 2) بلغ الرقم القياسي لمؤشر القطاع السكني لعام 2021 في محافظة ميسان للنصف الثاني لعام 2021 نحو (101.9) مقارنة مع النصف الاول 2021 بنسبة ارتفاع مقدارها (1.8%). كما مبين في جدول (5).
- 3) بلغ الرقم القياسي لمؤشر القطاع السكني لعام 2021 في محافظة ميسان نحو (101.0) . كما مبين في جدول (6).

4-7-7-8- محافظة المثنى :

- 1) بلغ الرقم القياسي لمؤشر القطاع السكني لعام 2021 في محافظة المثنى للنصف الاول لعام 2021 مقارنة مع النصف الثاني 2020 بنحو(101.3) بنسبة ارتفاع مقدارها (1.3%). كما مبين في جدول (4).
- 2) بلغ الرقم القياسي لمؤشر القطاع السكني لعام 2021 في محافظة المثنى للنصف الثاني لعام 2021 نحو (102.3) مقارنة مع النصف الاول 2021 بنسبة ارتفاع مقدارها (1.0%). كما مبين في جدول (5).
- 3) بلغ الرقم القياسي لمؤشر القطاع السكني لعام 2021 في محافظة المثنى نحو (101.8) . كما مبين في جدول (6).

4-7-7-9- محافظة البصرة :

- 1) بلغ الرقم القياسي لمؤشر القطاع السكني لعام 2021 في محافظة البصرة للنصف الاول لعام 2021 مقارنة مع النصف الثاني 2020 بنحو(100.0) محافظاً على نفس مستواه. كما مبين في جدول (4).
- 2) بلغ الرقم القياسي لمؤشر القطاع السكني لعام 2021 في محافظة البصرة للنصف الثاني لعام 2021 نحو (100.0) مقارنة مع النصف الاول 2021 محافظاً على نفس مستواه. كما مبين في جدول (5).
- 3) بلغ الرقم القياسي لمؤشر القطاع السكني لعام 2021 في محافظة البصرة نحو (100.0) . كما مبين في جدول (6).

جداول مؤشر القطاع

السكني بالاساس

الثابت

جدول رقم (4)
مؤشر القطاع السكني النصف الاول عام 2021 بالاساس الثابت

المحافظة	الرقم القياسي لنصف الاول 2021	الرقم القياسي لنصف الثاني 2020	نسبة التغير %
السليمانية	116.1	100.0	16.1
اربيل	123.2	100.0	23.2
دهوك	100.4	100.0	0.4
اقليم كردستان	113.2	100.0	13.2
نينوى	105.8	100.0	5.8
كركوك	101.2	100.0	1.2
ديالى	101.1	100.0	1.1
الانبار	103.0	100.0	3.0
بغداد	139.9	100.0	39.9
صلاح الدين	101.9	100.0	1.9
محافظات الوسط	108.8	100.0	8.8
بابل	98.7	100.0	-1.3
كربلاء	100.4	100.0	0.4
واسط	104.3	100.0	4.3
النجف	99.9	100.0	-0.1
القادسية	101.4	100.0	1.4
المتنى	101.3	100.0	1.3
ذي قار	100.0	100.0	0.0
ميسان	100.1	100.0	0.1
البصرة	100.0	100.0	0.0
محافظات الجنوب	100.7	100.0	0.7
العراق	105.5	100.0	5.5

جدول رقم (5)
مؤشر القطاع السكني النصف الثاني عام 2021 بالاساس الثابت

المحافظة	الرقم القياسي للنصف الثاني 2021	الرقم القياسي للنصف الاول 2021	نسبة التغير %
السليمانية	115.0	116.1	-0.9
اربيل	124.9	123.2	1.4
دهوك	107.7	100.4	7.3
اقليم كردستان	115.9	113.2	2.4
نينوى	103.7	105.8	-2.0
كركوك	102.1	101.2	0.9
ديالى	101.3	101.1	0.2
الانبار	105.8	103.0	2.7
بغداد	140.0	139.9	0.1
صلاح الدين	106.3	101.9	4.3
محافظات الوسط	109.9	108.8	1.0
بابل	101.8	98.7	3.1
كربلاء	100.4	100.4	0.0
واسط	109.9	104.3	5.4
النجف	99.1	99.9	-0.8
القادسية	103.1	101.4	1.7
المتنى	102.3	101.3	1.0
ذي قار	100.0	100.0	0.0
ميسان	101.9	100.1	1.8
البصرة	100.0	100.0	0.0
محافظات الجنوب	102.1	100.7	1.4
العراق	107.0	105.5	1.4

جدول رقم (6)
مؤشر القطاع السكني السنوي لعام 2021 بالاساس الثابت

المحافظة	عام 2021
السليمانية	115.6
اربيل	124.1
دهوك	104.0
اقليم كردستان	114.5
نينوى	104.7
كركوك	101.6
ديالى	101.2
الانبار	104.4
بغداد	139.9
صلاح الدين	104.1
محافظات الوسط	109.3
بابل	100.3
كربلاء	100.4
واسط	107.0
النجف	99.5
القادسية	102.2
المتن	101.8
ذي قار	100.0
ميسان	101.0
البصرة	100.0
محافظات الجنوب	101.4
العراق	106.2

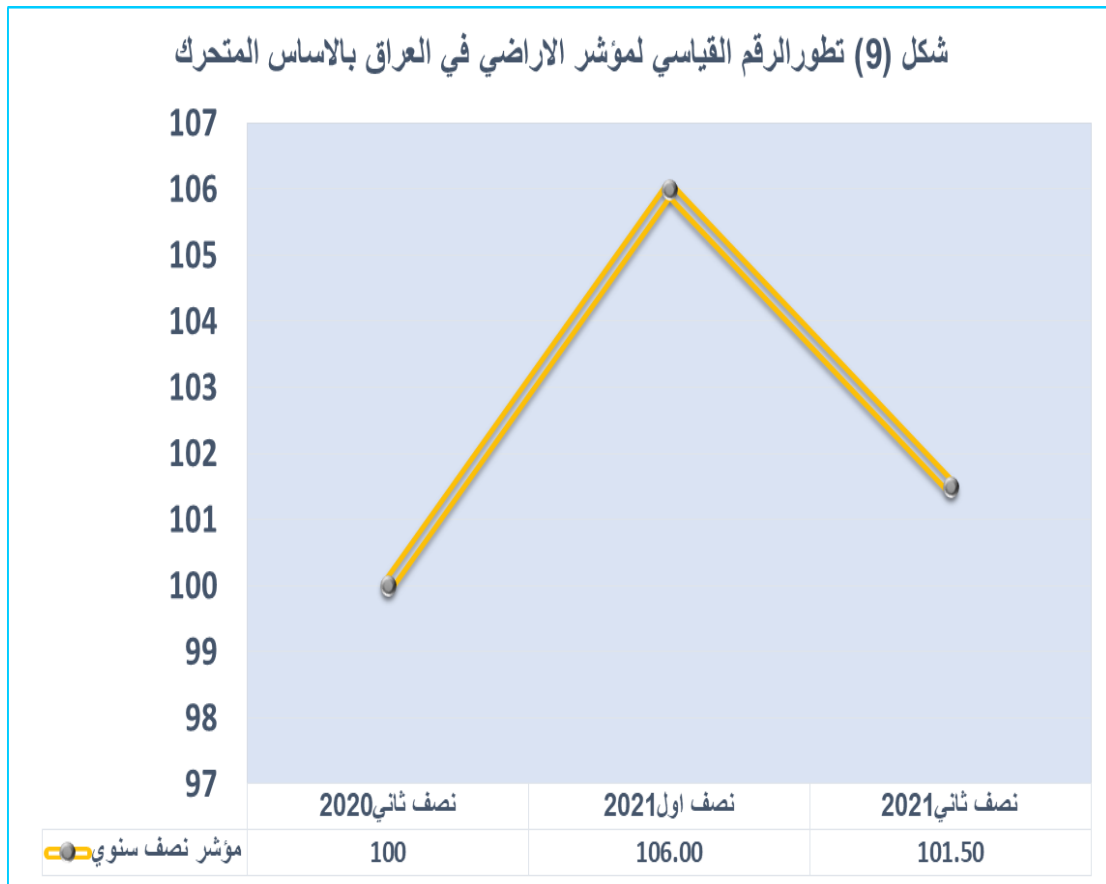
تحليل مؤشر الاراضي
بالاساس المتحرك في عموم
العراق

5- تحليل أهم المؤشرات بالاساس المتحرك لمؤشر الاراضي :
5-1- الرقم القياسي لمؤشر الاراضي لعام 2021 في العراق.

(1) بلغ الرقم القياسي لمؤشر الاراضي لعام 2021 في العراق للنصف الاول لعام 2021 مقارنة مع النصف الثاني 2020 بنحو (106.0) بنسبة ارتفاع مقدارها (6.0%). كما مبين في جدول (7).

(2) بلغ الرقم القياسي لمؤشر الاراضي لعام 2021 في العراق للنصف الثاني لعام 2021 نحو (101.5) مقارنة مع النصف الاول 2021 بنسبة انخفاض مقدارها (4.2%). كما مبين في جدول (8).

(3) بلغ الرقم القياسي لمؤشر الاراضي لعام 2021 في عموم العراق نحو (103.7) . كما مبين في جدول (9).

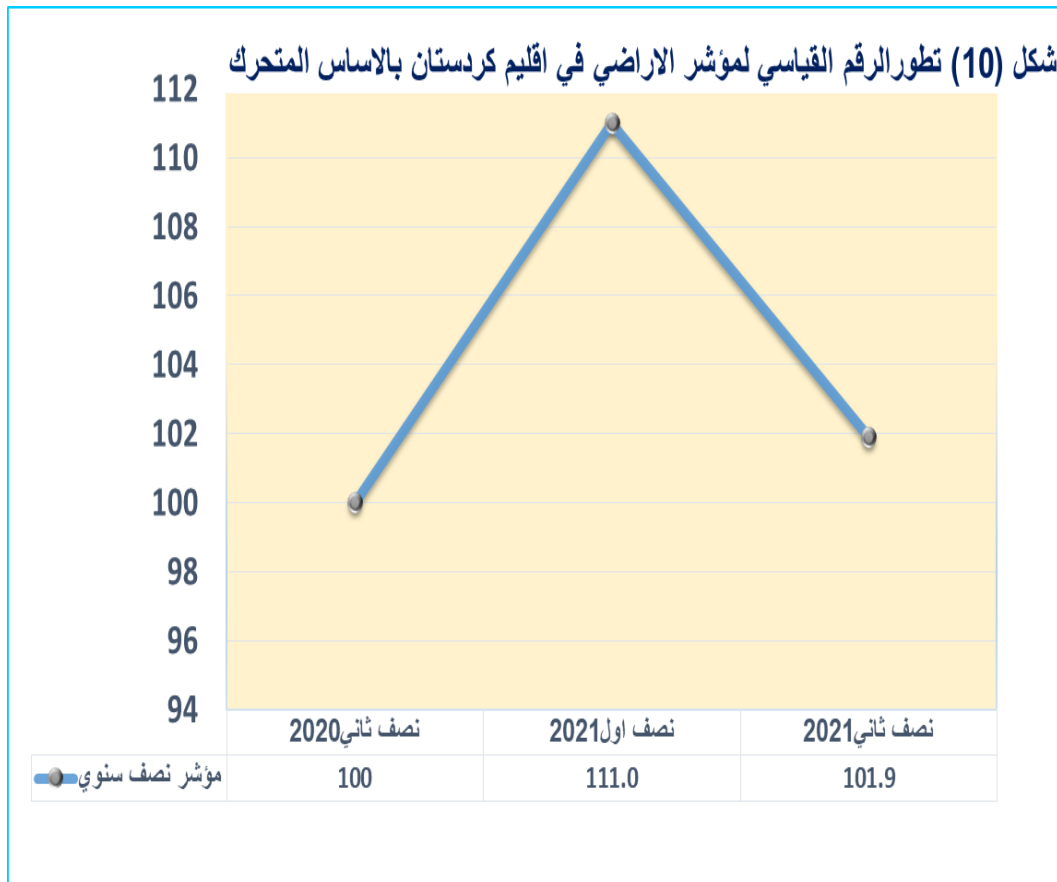


5-2- الرقم القياسي لمؤشر الاراضي لعام 2021 في اقليم كردستان

(1) بلغ الرقم القياسي لمؤشر الاراضي لعام 2021 في اقليم كردستان للنصف الاول لعام 2021 مقارنة مع النصف الثاني 2020 بنحو (111.0) بنسبة ارتفاع مقدارها (11.0%). كما مبين في جدول (7).

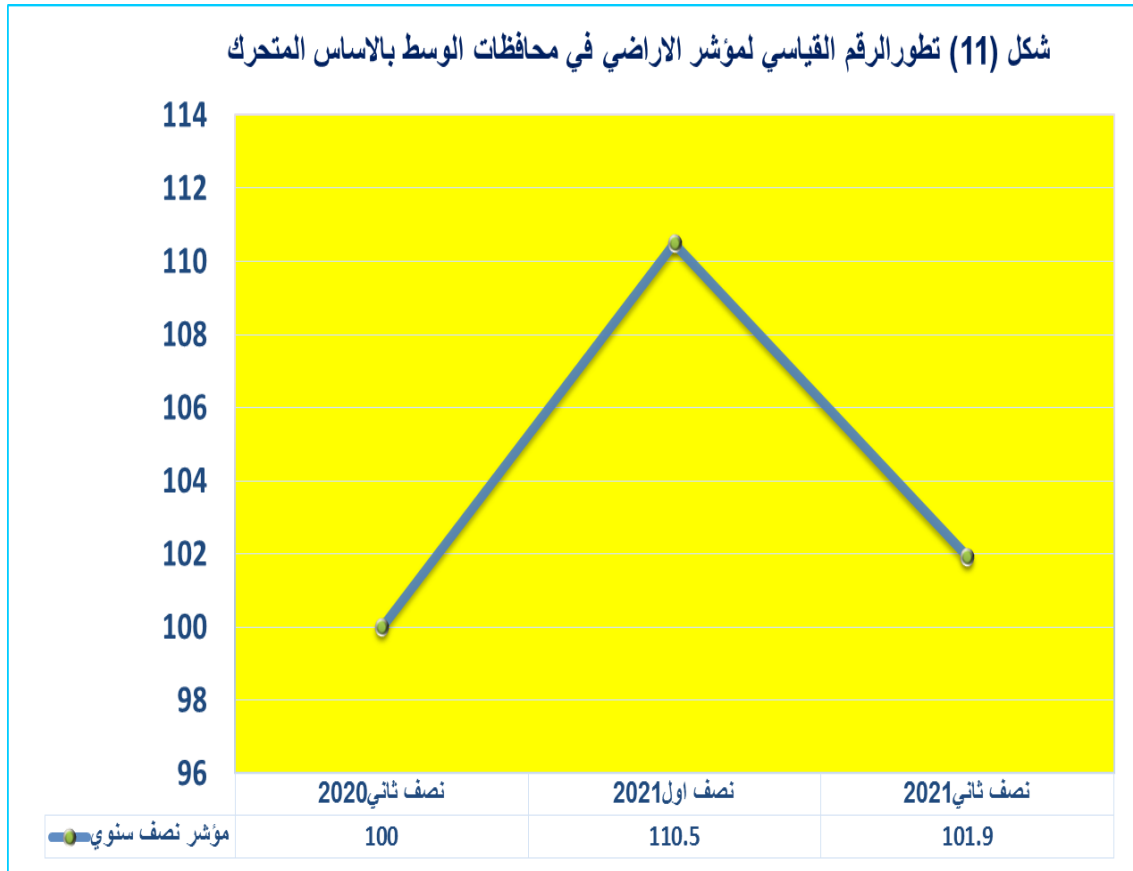
(2) بلغ الرقم القياسي لمؤشر الاراضي لعام 2021 في اقليم كردستان للنصف الثاني لعام 2021 نحو (101.9) مقارنة مع النصف الاول 2021 بنسبة انخفاض مقدارها (8.2%). كما مبين في جدول (8).

(3) بلغ الرقم القياسي لمؤشر الاراضي لعام 2021 في اقليم كردستان نحو (106.4) . كما مبين في جدول (9).



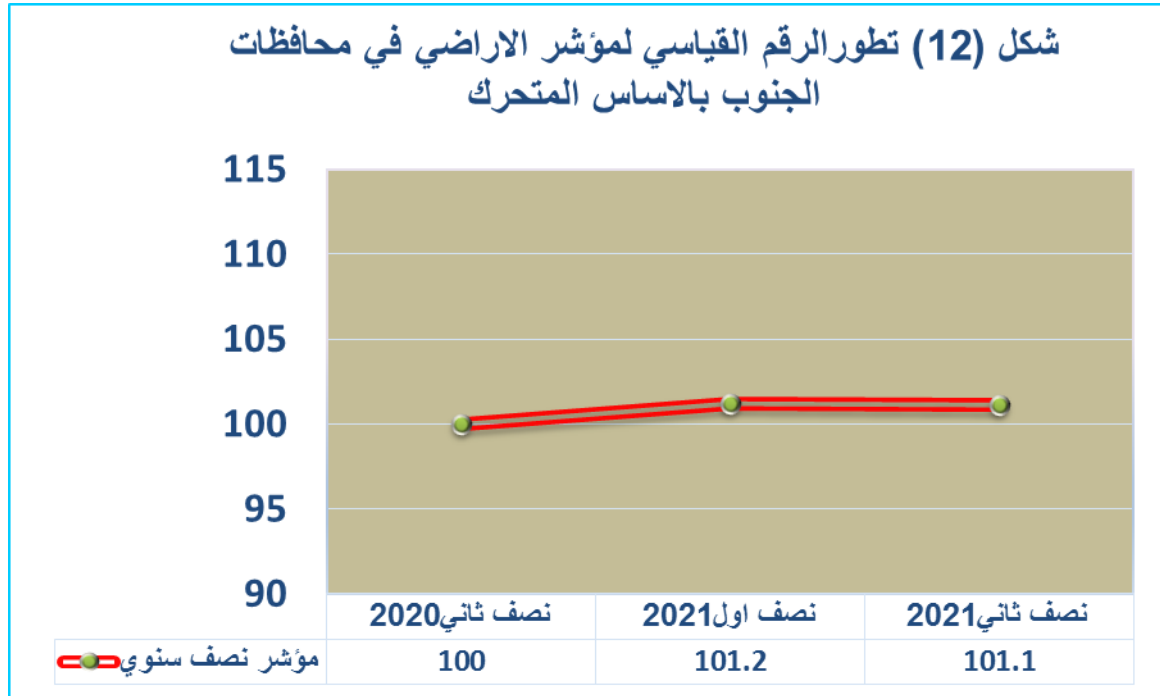
5-3- الرقم القياسي لمؤشر الاراضي لعام 2021 في محافظات الوسط

- (1) بلغ الرقم القياسي لمؤشر الاراضي لعام 2021 في محافظات الوسط للنصف الاول لعام 2021 مقارنة مع النصف الثاني 2020 بنحو (110.5) بنسبة ارتفاع مقدارها (10.5%). كما مبين في جدول (7).
- (2) بلغ الرقم القياسي لمؤشر الاراضي لعام 2021 في محافظات الوسط للنصف الثاني لعام 2021 نحو (101.9) مقارنة مع النصف الاول 2021 بنسبة انخفاض مقدارها (7.8%). كما مبين في جدول (8).
- (3) بلغ الرقم القياسي لمؤشر الاراضي لعام 2021 في محافظات الوسط نحو (106.1) . كما مبين في جدول (9).



5-4- الرقم القياسي لمؤشر الاراضي لعام 2021 في محافظات الجنوب

- (1) بلغ الرقم القياسي لمؤشر الاراضي لعام 2021 في محافظات الجنوب للنصف الاول لعام 2021 مقارنة مع النصف الثاني 2020 بنحو (101.2) بنسبة ارتفاع مقدارها (1.2%). كما مبين في جدول (7).
- (2) بلغ الرقم القياسي لمؤشر الاراضي لعام 2021 في محافظات الجنوب للنصف الثاني لعام 2021 نحو (101.1) مقارنة مع النصف الاول 2021 بنسبة انخفاض مقدارها (0.1%). كما مبين في جدول (8).
- (3) بلغ الرقم القياسي لمؤشر الاراضي لعام 2021 في محافظات الجنوب نحو (101.1) . كما مبين في جدول (9).



5-5- الرقم القياسي لمؤشر الاراضي لعام 2021 في محافظات اقليم كردستان 5-5-1- محافظة سلیمانیه :

- 1) بلغ الرقم القياسي لمؤشر الاراضي لعام 2021 في محافظة سلیمانیه للنصف الاول لعام 2021 مقارنة مع النصف الثاني 2020 بنحو (115.7) بنسبة ارتفاع مقدارها (15.7%). كما مبين في جدول (7).
- 2) بلغ الرقم القياسي لمؤشر الاراضي لعام 2021 في محافظة سلیمانیه للنصف الثاني لعام 2021 نحو (99.8) مقارنة مع النصف الاول 2021 بنسبة انخفاض مقدارها (13.7%). كما مبين في جدول (8).
- 3) بلغ الرقم القياسي لمؤشر الاراضي لعام 2021 في محافظة سلیمانیه نحو (107.5) . كما مبين في جدول (9).

5-5-2- محافظة اربيل :

- 1) بلغ الرقم القياسي لمؤشر الاراضي لعام 2021 في محافظة اربيل للنصف الاول لعام 2021 مقارنة مع النصف الثاني 2020 بنحو (117.6) بنسبة ارتفاع مقدارها (17.6%). كما مبين في جدول (7).
- 2) بلغ الرقم القياسي لمؤشر الاراضي لعام 2021 في محافظة اربيل للنصف الثاني لعام 2021 نحو (106.9) مقارنة مع النصف الاول 2021 بنسبة انخفاض مقدارها (9.1%). كما مبين في جدول (8).
- 3) بلغ الرقم القياسي لمؤشر الاراضي لعام 2021 في محافظة اربيل نحو (112.2) . كما مبين في جدول (9).

5-5-3- محافظة دهوك :

- 1) بلغ الرقم القياسي لمؤشر الاراضي لعام 2021 في محافظة دهوك للنصف الاول لعام 2021 مقارنة مع النصف الثاني 2020 بنحو (99.7) بنسبة انخفاض مقدارها (0.3%). كما مبين في جدول (7).
- 2) بلغ الرقم القياسي لمؤشر الاراضي لعام 2021 في محافظة دهوك للنصف الثاني لعام 2021 نحو (99.0) مقارنة مع النصف الاول 2021 بنسبة انخفاض مقدارها (0.7%). كما مبين في جدول (8).
- 3) بلغ الرقم القياسي لمؤشر الاراضي لعام 2021 في محافظة دهوك نحو (99.4) . كما مبين في جدول (9).

5-6-الرقم القياسي لمؤشر الاراضي لعام 2021 في محافظات الوسط

5-6-1-محافظة بغداد :

- 1) بلغ الرقم القياسي لمؤشر الاراضي لعام 2021 في محافظة بغداد للنصف الاول لعام 2021 مقارنة مع النصف الثاني 2020 بنحو(150.4) بنسبة ارتفاع مقدارها (50.4%). كما مبين في جدول (7).
- 2) بلغ الرقم القياسي لمؤشر الاراضي لعام 2021 في محافظة بغداد للنصف الثاني لعام 2021 نحو (100.1) مقارنة مع النصف الاول 2021 بنسبة انخفاض مقدارها (33.4%). كما مبين في جدول (8).
- 3) بلغ الرقم القياسي لمؤشر الاراضي لعام 2021 في محافظة بغداد نحو (122.7) . كما مبين في جدول (9).

5-6-2-محافظة الانبار :

- 1) بلغ الرقم القياسي لمؤشر الاراضي لعام 2021 في محافظة الانبار للنصف الاول لعام 2021 مقارنة مع النصف الثاني 2020 بنحو(102.4) بنسبة ارتفاع مقدارها (2.4%). كما مبين في جدول (7).
- 2) بلغ الرقم القياسي لمؤشر الاراضي لعام 2021 في محافظة الانبار للنصف الثاني لعام 2021 نحو (101.5) مقارنة مع النصف الاول 2021 بنسبة انخفاض مقدارها (0.9%). كما مبين في جدول (8).
- 3) بلغ الرقم القياسي لمؤشر الاراضي لعام 2021 في محافظة الانبار نحو (102.0) . كما مبين في جدول (9).

5-6-3-محافظة نينوى :

- 1) بلغ الرقم القياسي لمؤشر الاراضي لعام 2021 في محافظة نينوى للنصف الاول لعام 2021 مقارنة مع النصف الثاني 2020 بنحو(103.2) بنسبة ارتفاع مقدارها (3.2%). كما مبين في جدول (7).
- 2) بلغ الرقم القياسي لمؤشر الاراضي لعام 2021 في محافظة نينوى للنصف الثاني لعام 2021 نحو (101.3) مقارنة مع النصف الاول 2021 بنسبة انخفاض مقدارها (1.8%). كما مبين في جدول (8).
- 3) بلغ الرقم القياسي لمؤشر الاراضي لعام 2021 في محافظة نينوى نحو (102.2) . كما مبين في جدول (9).

5-6-4- محافظة كركوك :

- 1) بلغ الرقم القياسي لمؤشر الاراضي لعام 2021 في محافظة كركوك للنصف الاول لعام 2021 مقارنة مع النصف الثاني 2020 بنحو (101.22) بنسبة ارتفاع مقدارها (1.22%). كما مبين في جدول (7).
- 2) بلغ الرقم القياسي لمؤشر الاراضي لعام 2021 في محافظة كركوك للنصف الثاني لعام 2021 نحو (101.16) مقارنة مع النصف الاول 2021 بنسبة انخفاض مقدارها (0.06%). كما مبين في جدول (8).
- 3) بلغ الرقم القياسي لمؤشر الاراضي لعام 2021 في محافظة كركوك نحو (101.2) . كما مبين في جدول (9).

5-6-5- محافظة ديالى :

- 1) بلغ الرقم القياسي لمؤشر الاراضي لعام 2021 في محافظة ديالى للنصف الاول لعام 2021 مقارنة مع النصف الثاني 2020 بنحو (101.3) بنسبة ارتفاع مقدارها (1.3%). كما مبين في جدول (7).
- 2) بلغ الرقم القياسي لمؤشر الاراضي لعام 2021 في محافظة ديالى للنصف الثاني لعام 2021 نحو (102.5) مقارنة مع النصف الاول 2021 بنسبة ارتفاع مقدارها (1.2%). كما مبين في جدول (8).
- 3) بلغ الرقم القياسي لمؤشر الاراضي لعام 2021 في محافظة ديالى نحو (101.9) . كما مبين في جدول (9).

5-6-6- محافظة صلاح الدين

- 1) بلغ الرقم القياسي لمؤشر الاراضي لعام 2021 في محافظة صلاح الدين للنصف الاول لعام 2021 مقارنة مع النصف الثاني 2020 بنحو (104.6) بنسبة ارتفاع مقدارها (4.6%). كما مبين في جدول (7).
- 2) بلغ الرقم القياسي لمؤشر الاراضي لعام 2021 في محافظة صلاح الدين للنصف الثاني لعام 2021 نحو (104.9) مقارنة مع النصف الاول 2021 بنسبة ارتفاع مقدارها (0.3%). كما مبين في جدول (8).
- 3) بلغ الرقم القياسي لمؤشر الاراضي لعام 2021 في محافظة صلاح الدين نحو (104.7) . كما مبين في جدول (9).

7-5-الرقم القياسي لمؤشر الاراضي لعام 2021 في محافظات الجنوب 7-5-1-محافظة كربلاء :

- 1) بلغ الرقم القياسي لمؤشر الاراضي لعام 2021 في محافظة كربلاء للنصف الاول لعام 2021 مقارنة مع النصف الثاني 2020 بنحو(100.21) بنسبة ارتفاع مقدارها (0.21%). كما مبين في جدول (7).
- 2) بلغ الرقم القياسي لمؤشر الاراضي لعام 2021 في محافظة كربلاء للنصف الثاني لعام 2021 نحو (100.19) مقارنة مع النصف الاول 2021 بنسبة انخفاض مقدارها (0.02%). كما مبين في جدول (8).
- 3) بلغ الرقم القياسي لمؤشر الاراضي لعام 2021 في محافظة كربلاء نحو (100.2) . كما مبين في جدول (9).

7-5-2-محافظة القادسية :

- 1) بلغ الرقم القياسي لمؤشر الاراضي لعام 2021 في محافظة القادسية للنصف الاول لعام 2021 مقارنة مع النصف الثاني 2020 بنحو(102.6) بنسبة ارتفاع مقدارها (2.6%). كما مبين في جدول (7).
- 2) بلغ الرقم القياسي لمؤشر الاراضي لعام 2021 في محافظة القادسية للنصف الثاني لعام 2021 نحو (101.7) مقارنة مع النصف الاول 2021 بنسبة انخفاض مقدارها (0.9%). كما مبين في جدول (8).
- 3) بلغ الرقم القياسي لمؤشر الاراضي لعام 2021 في محافظة القادسية نحو (102.1) . كما مبين في جدول (9).

7-5-3-محافظة بابل :

- 1) بلغ الرقم القياسي لمؤشر الاراضي لعام 2021 في محافظة بابل للنصف الاول لعام 2021 مقارنة مع النصف الثاني 2020 بنحو(99.0) بنسبة انخفاض مقدارها (1.0%). كما مبين في جدول (7).
- 2) بلغ الرقم القياسي لمؤشر الاراضي لعام 2021 في محافظة بابل للنصف الثاني لعام 2021 نحو (101.6) مقارنة مع النصف الاول 2021 بنسبة ارتفاع مقدارها (2.6%). كما مبين في جدول (8).
- 3) بلغ الرقم القياسي لمؤشر الاراضي لعام 2021 في محافظة بابل نحو (100.3) . كما مبين في جدول (9).

5-7-4- محافظة واسط

- 1) بلغ الرقم القياسي لمؤشر الاراضي لعام 2021 في محافظة واسط للنصف الاول لعام 2021 مقارنة مع النصف الثاني 2020 بنحو (104.0) بنسبة ارتفاع مقدارها (4.0%). كما مبين في جدول (7).
- 2) بلغ الرقم القياسي لمؤشر الاراضي لعام 2021 في محافظة واسط للنصف الثاني لعام 2021 نحو (105.2) مقارنة مع النصف الاول 2021 بنسبة ارتفاع مقدارها (1.2%). كما مبين في جدول (8).
- 3) بلغ الرقم القياسي لمؤشر الاراضي لعام 2021 في محافظة واسط نحو (104.6) . كما مبين في جدول (9).

5-7-5- محافظة النجف :

- 1) بلغ الرقم القياسي لمؤشر الاراضي لعام 2021 في محافظة النجف للنصف الاول لعام 2021 مقارنة مع النصف الثاني 2020 بنحو (100.6) بنسبة ارتفاع مقدارها (0.6%). كما مبين في جدول (7).
- 2) بلغ الرقم القياسي لمؤشر الاراضي لعام 2021 في محافظة النجف للنصف الثاني لعام 2021 نحو (100.3) مقارنة مع النصف الاول 2021 بنسبة انخفاض مقدارها (0.3%). كما مبين في جدول (8).
- 3) بلغ الرقم القياسي لمؤشر الاراضي لعام 2021 في محافظة النجف نحو (100.4) . كما مبين في جدول (9).

5-7-6- محافظة ذي قار :

1. بلغ الرقم القياسي لمؤشر الاراضي لعام 2021 في محافظة ذي قار للنصف الاول لعام 2021 مقارنة مع النصف الثاني 2020 بنحو (100.5) بنسبة ارتفاع مقدارها (0.5%). كما مبين في جدول (7).
2. بلغ الرقم القياسي لمؤشر الاراضي لعام 2021 في محافظة ذي قار للنصف الثاني لعام 2021 نحو (100.0) مقارنة مع النصف الاول 2021 بنسبة انخفاض مقدارها (0.5%). كما مبين في جدول (8).
3. بلغ الرقم القياسي لمؤشر الاراضي لعام 2021 في محافظة ذي قار نحو (100.2) . كما مبين في جدول (9).

5-7-7-7-7-5 محافظة ميسان :

- 1) بلغ الرقم القياسي لمؤشر الاراضي لعام 2021 في محافظة ميسان للنصف الاول لعام 2021 مقارنة مع النصف الثاني 2020 بنحو (102.4) بنسبة ارتفاع مقدارها (2.4%) . كما مبين في جدول (7).
- 2) بلغ الرقم القياسي لمؤشر الاراضي لعام 2021 في محافظة ميسان للنصف الثاني لعام 2021 نحو (100.0) مقارنة مع النصف الاول 2021 بنسبة انخفاض مقدارها (2.3%) . كما مبين في جدول (8).
- 3) بلغ الرقم القياسي لمؤشر الاراضي لعام 2021 في محافظة ميسان نحو (101.2) . كما مبين في جدول (9).

5-7-7-8-7-5 محافظة المثنى :

- 1) بلغ الرقم القياسي لمؤشر الاراضي لعام 2021 في محافظة المثنى للنصف الاول لعام 2021 مقارنة مع النصف الثاني 2020 بنحو (101.9) بنسبة ارتفاع مقدارها (1.9%) . كما مبين في جدول (7).
- 2) بلغ الرقم القياسي لمؤشر الاراضي لعام 2021 في محافظة المثنى للنصف الثاني لعام 2021 نحو (100.9) مقارنة مع النصف الاول 2021 بنسبة انخفاض مقدارها (1.0%) . كما مبين في جدول (8).
- 3) بلغ الرقم القياسي لمؤشر الاراضي لعام 2021 في محافظة المثنى نحو (101.4) . كما مبين في جدول (9).

5-7-7-9-7-5 محافظة البصرة :

- 1) بلغ الرقم القياسي لمؤشر الاراضي لعام 2021 في محافظة البصرة للنصف الاول لعام 2021 مقارنة مع النصف الثاني 2020 بنحو (100.03) بنسبة ارتفاع مقدارها (0.03%) . كما مبين في جدول (7).
- 2) بلغ الرقم القياسي لمؤشر الاراضي لعام 2021 في محافظة البصرة للنصف الثاني لعام 2021 نحو (100.17) مقارنة مع النصف الاول 2021 بنسبة ارتفاع مقدارها (0.14%) . كما مبين في جدول (8).
- 3) بلغ الرقم القياسي لمؤشر الاراضي لعام 2021 في محافظة البصرة نحو (100.1) . كما مبين في جدول (9).

جداول مؤشر الاراضي

بالاساس المتحرك

جدول رقم (7)
مؤشر الاراضي النصف الاول عام 2021 بالاساس المتحرك

المحافظة	الرقم القياسي لنصف الاول 2021	الرقم القياسي لنصف الثاني 2020	نسبة التغير %
السليمانية	115.7	100.0	15.7
اربيل	117.6	100.0	17.6
دهوك	99.7	100.0	-0.3
اقليم كردستان	111.0	100.0	11.0
نينوى	103.2	100.0	3.2
كركوك	101.22	100.0	1.22
ديالى	101.3	100.0	1.3
الانبار	102.4	100.0	2.4
بغداد	150.4	100.0	50.4
صلاح الدين	104.6	100.0	4.6
محافظات الوسط	110.5	100.0	10.5
بابل	99.0	100.0	-1.0
كربلاء	100.21	100.0	0.21
واسط	104.0	100.0	4.0
النجف	100.6	100.0	0.6
القادسية	102.6	100.0	2.6
المنثى	101.9	100.0	1.9
ذي قار	100.5	100.0	0.5
ميسان	102.4	100.0	2.4
البصرة	100.03	100.0	0.03
محافظات الجنوب	101.2	100.0	1.2
العراق	106.0	100.0	6.0

جدول رقم (8)
مؤشر الاراضي النصف الثاني عام 2021 بالاساس المتحرك

المحافظة	الرقم القياسي لنصف الثاني 2021	الرقم القياسي لنصف الاول 2021	نسبة التغير %
السليمانية	99.8	115.7	-13.7
اربيل	106.9	117.6	-9.1
دهوك	99.0	99.7	-0.7
اقليم كردستان	101.9	111.0	-8.2
نينوى	101.3	103.2	-1.8
كركوك	101.16	101.22	-0.06
ديالى	102.5	101.3	1.2
الانبار	101.5	102.4	-0.9
بغداد	100.1	150.4	-33.4
صلاح الدين	104.9	104.6	0.3
محافظات الوسط	101.9	110.5	-7.8
بابل	101.6	99.0	2.6
كربلاء	100.19	100.21	-0.02
واسط	105.2	104.0	1.2
النجف	100.3	100.6	-0.3
القادسية	101.7	102.6	-0.9
المتن	100.9	101.9	-1.0
ذي قار	100.0	100.5	-0.5
ميسان	100.0	102.4	-2.3
البصرة	100.17	100.03	0.14
محافظات الجنوب	101.1	101.2	-0.1
العراق	101.5	106.0	-4.2

جدول رقم (9)
مؤشر الاراضي السنوي لعام 2021 بالاساس المتحرك

المحافظة	عام 2021
السليمانية	107.5
اربيل	112.2
دهوك	99.4
اقليم كردستان	106.4
نينوى	102.2
كركوك	101.2
ديالى	101.9
الانبار	102.0
بغداد	122.7
صلاح الدين	104.7
محافظات الوسط	106.1
بابل	100.3
كربلاء	100.2
واسط	104.6
النجف	100.4
القادسية	102.1
المتن	101.4
ذي قار	100.2
ميسان	101.2
البصرة	100.1
محافظات الجنوب	101.1
العراق	103.7

**تحليل مؤشر القطاع السكني
بالاساس المتحرك**

6- تحليل أهم المؤشرات بالاساس المتحرك لمؤشر القطاع السكني :

6-1- الرقم القياسي لمؤشر القطاع السكني لعام 2021 في العراق.

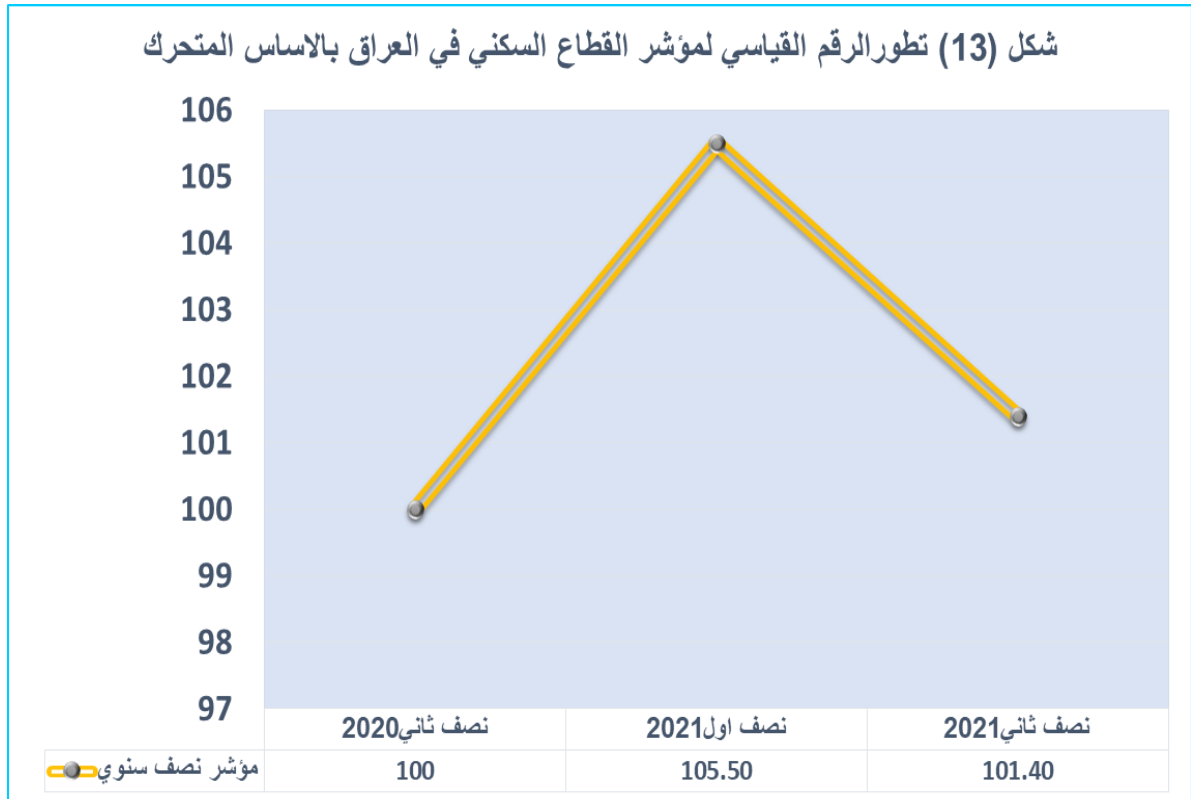
(1) بلغ الرقم القياسي لمؤشر القطاع السكني لعام 2021 في العراق للنصف الاول لعام 2021 مقارنة مع النصف الثاني

2020 بنحو (105.5) بنسبة ارتفاع مقدارها (5.5%). كما مبين في جدول (10).

(2) بلغ الرقم القياسي لمؤشر القطاع السكني لعام 2021 في العراق للنصف الثاني لعام 2021 نحو (101.4) مقارنة مع

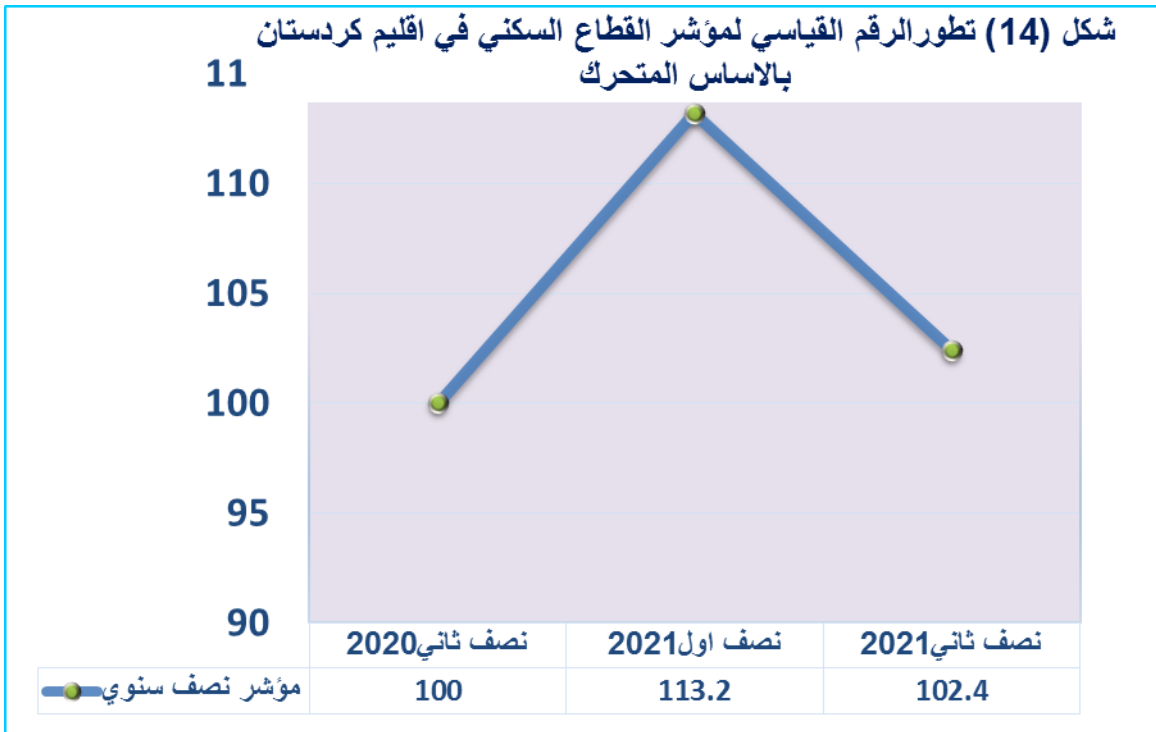
النصف الاول 2021 بنسبة انخفاض مقدارها (3.9%). كما مبين في جدول (11).

(3) بلغ الرقم القياسي لمؤشر القطاع السكني لعام 2021 في عموم العراق نحو (103.4) . كما مبين في جدول (12).



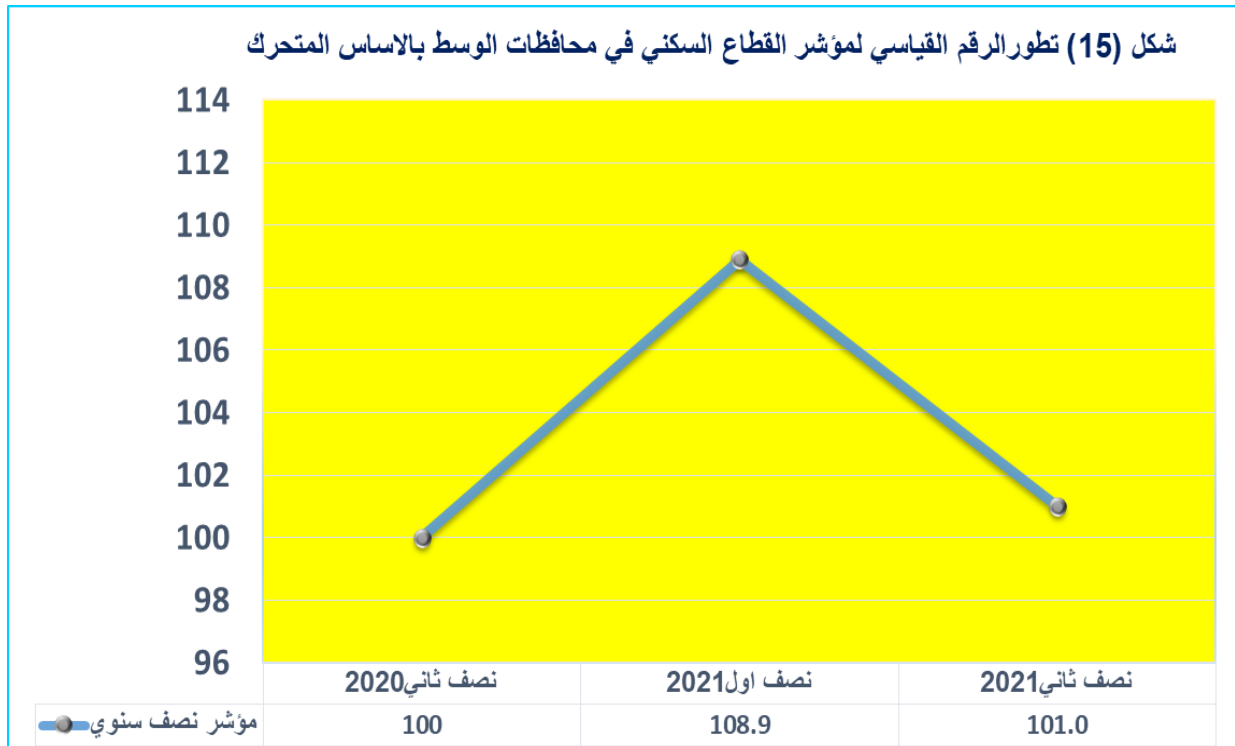
6-2- الرقم القياسي لمؤشر القطاع السكني لعام 2021 في اقليم كردستان

- (1) بلغ الرقم القياسي لمؤشر القطاع السكني لعام 2021 في اقليم كردستان للنصف الاول لعام 2021 مقارنة مع النصف الثاني 2020 بنحو (113.2) بنسبة ارتفاع مقدارها (13.2%). كما مبين في جدول (10).
- (2) بلغ الرقم القياسي لمؤشر القطاع السكني لعام 2021 في اقليم كردستان للنصف الثاني لعام 2021 نحو (102.4) مقارنة مع النصف الاول 2021 بنسبة انخفاض مقدارها (9.5%). كما مبين في جدول (11).
- (3) بلغ الرقم القياسي لمؤشر القطاع السكني لعام 2021 في اقليم كردستان نحو (107.7) . كما مبين في جدول (12).



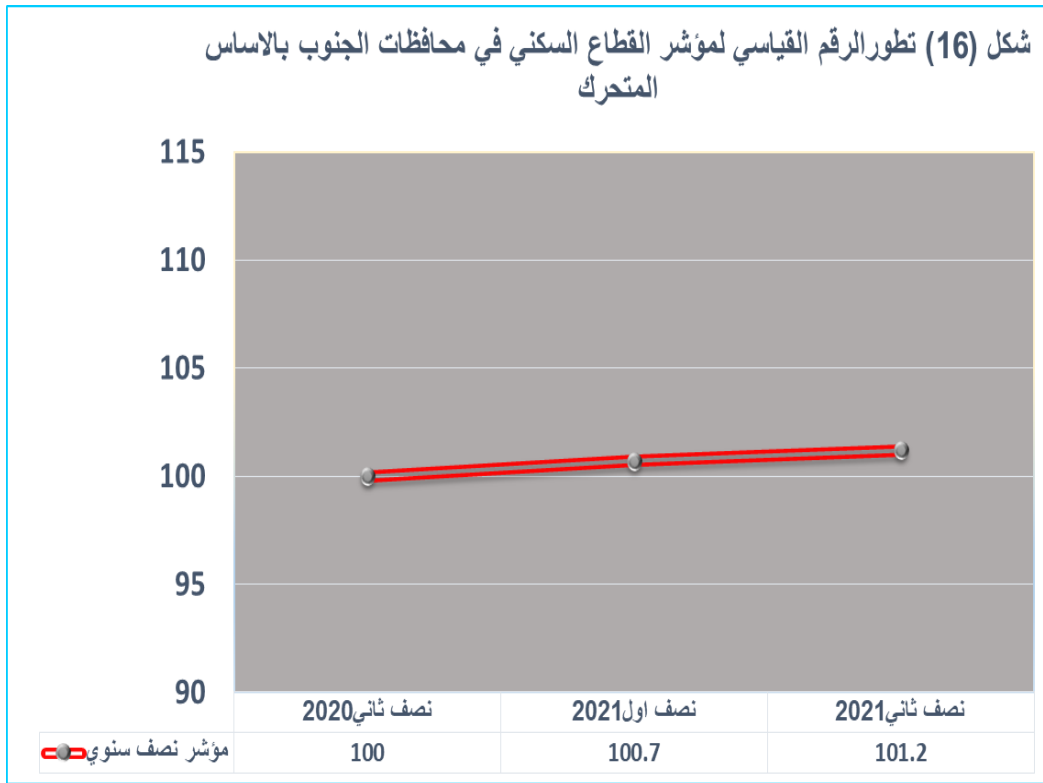
6-3- الرقم القياسي لمؤشر القطاع السكني لعام 2021 في محافظات الوسط

- (1) بلغ الرقم القياسي لمؤشر القطاع السكني لعام 2021 في محافظات الوسط للنصف الاول لعام 2021 مقارنة مع النصف الثاني 2020 بنحو (108.9) بنسبة ارتفاع مقدارها (8.9%). كما مبين في جدول (10).
- (2) بلغ الرقم القياسي لمؤشر القطاع السكني لعام 2021 في محافظات الوسط للنصف الثاني لعام 2021 نحو (101.0) مقارنة مع النصف الاول 2021 بنسبة انخفاض مقدارها (7.3%). كما مبين في جدول (11).
- (3) بلغ الرقم القياسي لمؤشر القطاع السكني لعام 2021 في محافظات الوسط نحو (104.9) . كما مبين في جدول (12).



6-4- الرقم القياسي لمؤشر القطاع السكني لعام 2021 في محافظات الجنوب

- (1) بلغ الرقم القياسي لمؤشر القطاع السكني لعام 2021 في محافظات الجنوب للنصف الاول لعام 2021 مقارنة مع النصف الثاني 2020 بنحو (100.7) بنسبة ارتفاع مقدارها (0.7%). كما مبين في جدول (10).
- (2) بلغ الرقم القياسي لمؤشر القطاع السكني لعام 2021 في محافظات الجنوب للنصف الثاني لعام 2021 نحو (101.2) مقارنة مع النصف الاول 2021 بنسبة ارتفاع مقدارها (0.5%). كما مبين في جدول (11).
- (3) بلغ الرقم القياسي لمؤشر القطاع السكني لعام 2021 في محافظات الجنوب نحو (100.9) . كما مبين في جدول (12).



5-6- الرقم القياسي لمؤشر القطاع السكني لعام 2021 في محافظات اقليم كردستان 1-5-6- محافظة سلیمانیه :

- 1) بلغ الرقم القياسي لمؤشر القطاع السكني لعام 2021 في محافظة سلیمانیه للنصف الاول لعام 2021 مقارنة مع النصف الثاني 2020 بنحو (116.1) بنسبة ارتفاع مقدارها (16.1%). كما مبين في جدول (10).
- 2) بلغ الرقم القياسي لمؤشر القطاع السكني لعام 2021 في محافظة سلیمانیه للنصف الثاني لعام 2021 نحو (98.5) مقارنة مع النصف الاول 2021 بنسبة انخفاض مقدارها (15.2%). كما مبين في جدول (11).
- 3) بلغ الرقم القياسي لمؤشر القطاع السكني لعام 2021 في محافظة سلیمانیه نحو (106.9) كما مبين في جدول (12).

2-5-6- محافظة اربيل :

- 1) بلغ الرقم القياسي لمؤشر القطاع السكني لعام 2021 في محافظة اربيل للنصف الاول لعام 2021 مقارنة مع النصف الثاني 2020 بنحو (123.2) بنسبة ارتفاع مقدارها (23.2%). كما مبين في جدول (10).
- 2) بلغ الرقم القياسي لمؤشر القطاع السكني لعام 2021 في محافظة اربيل للنصف الثاني لعام 2021 نحو (101.4) مقارنة مع النصف الاول 2021 بنسبة انخفاض مقدارها (17.7%). كما مبين في جدول (11).
- 3) بلغ الرقم القياسي لمؤشر القطاع السكني لعام 2021 في محافظة اربيل نحو (111.8) . كما مبين في جدول (12).

3-5-6- محافظة دهوك :

- 1) بلغ الرقم القياسي لمؤشر القطاع السكني لعام 2021 في محافظة دهوك للنصف الاول لعام 2021 مقارنة مع النصف الثاني 2020 بنحو (100.4) بنسبة ارتفاع مقدارها (0.4%). كما مبين في جدول (10).
- 2) بلغ الرقم القياسي لمؤشر القطاع السكني لعام 2021 في محافظة دهوك للنصف الثاني لعام 2021 نحو (107.2) مقارنة مع النصف الاول 2021 بنسبة ارتفاع مقدارها (6.8%). كما مبين في جدول (11).
- 3) بلغ الرقم القياسي لمؤشر القطاع السكني لعام 2021 في محافظة دهوك نحو (103.7) . كما مبين في جدول (12).

6-6-الرقم القياسي لمؤشر القطاع السكني لعام 2021 في محافظات الوسط

6-6-1-محافظة بغداد :

- 1) بلغ الرقم القياسي لمؤشر القطاع السكني لعام 2021 في محافظة بغداد للنصف الاول لعام 2021 مقارنة مع النصف الثاني 2020 بنحو (139.9) بنسبة ارتفاع مقدارها (39.9%). كما مبين في جدول (10).
- 2) بلغ الرقم القياسي لمؤشر القطاع السكني لعام 2021 في محافظة بغداد للنصف الثاني لعام 2021 نحو (100.0) مقارنة مع النصف الاول 2021 بنسبة انخفاض مقدارها (28.5%). كما مبين في جدول (11).
- 3) بلغ الرقم القياسي لمؤشر القطاع السكني لعام 2021 في محافظة بغداد نحو (118.3) . كما مبين في جدول (12).

6-6-2-محافظة الانبار :

- 1) بلغ الرقم القياسي لمؤشر القطاع السكني لعام 2021 في محافظة الانبار للنصف الاول لعام 2021 مقارنة مع النصف الثاني 2020 بنحو (103.0) بنسبة ارتفاع مقدارها (3.0%). كما مبين في جدول (10).
- 2) بلغ الرقم القياسي لمؤشر القطاع السكني لعام 2021 في محافظة الانبار للنصف الثاني لعام 2021 نحو (102.7) مقارنة مع النصف الاول 2021 بنسبة انخفاض مقدارها (0.3%). كما مبين في جدول (11).
- 3) بلغ الرقم القياسي لمؤشر القطاع السكني لعام 2021 في محافظة الانبار نحو (102.8) . كما مبين في جدول (12).

6-6-3-محافظة نينوى :

- 1) بلغ الرقم القياسي لمؤشر القطاع السكني لعام 2021 في محافظة نينوى للنصف الاول لعام 2021 مقارنة مع النصف الثاني 2020 بنحو (105.8) بنسبة ارتفاع مقدارها (5.8%). كما مبين في جدول (10).
- 2) بلغ الرقم القياسي لمؤشر القطاع السكني لعام 2021 في محافظة نينوى للنصف الثاني لعام 2021 نحو (98.3) مقارنة مع النصف الاول 2021 بنسبة انخفاض مقدارها (7.1%). كما مبين في جدول (11).
- 3) بلغ الرقم القياسي لمؤشر القطاع السكني لعام 2021 في محافظة نينوى نحو (102.0) . كما مبين في جدول (12).

6-6-4- محافظة كركوك :

- 1) بلغ الرقم القياسي لمؤشر القطاع السكني لعام 2021 في محافظة كركوك للنصف الاول لعام 2021 مقارنة مع النصف الثاني 2020 بنحو (101.2) بنسبة ارتفاع مقدارها (1.2%). كما مبين في جدول (10).
- 2) بلغ الرقم القياسي لمؤشر القطاع السكني لعام 2021 في محافظة كركوك للنصف الثاني لعام 2021 نحو (100.9) مقارنة مع النصف الاول 2021 بنسبة انخفاض مقدارها (0.3%). كما مبين في جدول (11).
- 3) بلغ الرقم القياسي لمؤشر القطاع السكني لعام 2021 في محافظة كركوك نحو (101.0) . كما مبين في جدول (12).

6-6-5- محافظة ديالى :

- 1) بلغ الرقم القياسي لمؤشر القطاع السكني لعام 2021 في محافظة ديالى للنصف الاول لعام 2021 مقارنة مع النصف الثاني 2020 بنحو (101.1) بنسبة ارتفاع مقدارها (1.1%). كما مبين في جدول (10).
- 2) بلغ الرقم القياسي لمؤشر القطاع السكني لعام 2021 في محافظة ديالى للنصف الثاني لعام 2021 نحو (100.1) مقارنة مع النصف الاول 2021 بنسبة انخفاض مقدارها (1.0%). كما مبين في جدول (11).
- 3) بلغ الرقم القياسي لمؤشر القطاع السكني لعام 2021 في محافظة ديالى نحو (100.6) . كما مبين في جدول (12).

6-6-6- محافظة صلاح الدين:

- 1) بلغ الرقم القياسي لمؤشر القطاع السكني لعام 2021 في محافظة صلاح الدين للنصف الاول لعام 2021 مقارنة مع النصف الثاني 2020 بنحو (102.1) بنسبة ارتفاع مقدارها (2.1%). كما مبين في جدول (10).
- 2) بلغ الرقم القياسي لمؤشر القطاع السكني لعام 2021 في محافظة صلاح الدين للنصف الثاني لعام 2021 نحو (104.2) مقارنة مع النصف الاول 2021 بنسبة ارتفاع مقدارها (2.1%). كما مبين في جدول (11).
- 3) بلغ الرقم القياسي لمؤشر القطاع السكني لعام 2021 في محافظة صلاح الدين نحو (103.1) . كما مبين في جدول (12).

6-7-1- الرقم القياسي لمؤشر القطاع السكني لعام 2021 في محافظات الجنوب 6-7-1- محافظة كربلاء :

- 1) بلغ الرقم القياسي لمؤشر القطاع السكني لعام 2021 في محافظة كربلاء للنصف الاول لعام 2021 مقارنة مع النصف الثاني 2020 بنحو (100.4) بنسبة ارتفاع مقدارها (0.4%). كما مبين في جدول (10).
- 2) بلغ الرقم القياسي لمؤشر القطاع السكني لعام 2021 في محافظة كربلاء للنصف الثاني لعام 2021 نحو (100.0) مقارنة مع النصف الاول 2021 بنسبة انخفاض مقدارها (0.4%). كما مبين في جدول (11).
- 3) بلغ الرقم القياسي لمؤشر القطاع السكني لعام 2021 في محافظة كربلاء نحو (100.2) . كما مبين في جدول (12).

6-7-2- محافظة القادسية :

- 1) بلغ الرقم القياسي لمؤشر القطاع السكني لعام 2021 في محافظة القادسية للنصف الاول لعام 2021 مقارنة مع النصف الثاني 2020 بنحو (101.4) بنسبة ارتفاع مقدارها (1.4%). كما مبين في جدول (10).
- 2) بلغ الرقم القياسي لمؤشر القطاع السكني لعام 2021 في محافظة القادسية للنصف الثاني لعام 2021 نحو (101.8) مقارنة مع النصف الاول 2021 بنسبة ارتفاع مقدارها (0.4%). كما مبين في جدول (11).
- 3) بلغ الرقم القياسي لمؤشر القطاع السكني لعام 2021 في محافظة القادسية نحو (101.6) . كما مبين في جدول (12).

6-7-3- محافظة بابل:

- 1) بلغ الرقم القياسي لمؤشر القطاع السكني لعام 2021 في محافظة بابل للنصف الاول لعام 2021 مقارنة مع النصف الثاني 2020 بنحو (98.7) بنسبة انخفاض مقدارها (1.3%). كما مبين في جدول (10).
- 2) بلغ الرقم القياسي لمؤشر القطاع السكني لعام 2021 في محافظة بابل للنصف الثاني لعام 2021 نحو (103.1) مقارنة مع النصف الاول 2021 بنسبة ارتفاع مقدارها (4.5%). كما مبين في جدول (11).
- 3) بلغ الرقم القياسي لمؤشر القطاع السكني لعام 2021 في محافظة بابل نحو (100.9) . كما مبين في جدول (12).

6-7-4- محافظة واسط:

- 1) بلغ الرقم القياسي لمؤشر القطاع السكني لعام 2021 في محافظة واسط للنصف الاول لعام 2021 مقارنة مع النصف الثاني 2020 بنحو (104.3) بنسبة ارتفاع مقدارها (4.3%). كما مبين في جدول (10).
- 2) بلغ الرقم القياسي لمؤشر القطاع السكني لعام 2021 في محافظة واسط للنصف الثاني لعام 2021 نحو (105.3) مقارنة مع النصف الاول 2021 بنسبة ارتفاع مقدارها (1.0%). كما مبين في جدول (11).
- 3) بلغ الرقم القياسي لمؤشر القطاع السكني لعام 2021 في محافظة واسط نحو (104.8) . كما مبين في جدول (12).

6-7-5- محافظة النجف :

- 1) بلغ الرقم القياسي لمؤشر القطاع السكني لعام 2021 في محافظة النجف للنصف الاول لعام 2021 مقارنة مع النصف الثاني 2020 بنحو (99.9) بنسبة انخفاض مقدارها (0.1%). كما مبين في جدول (10).
- 2) بلغ الرقم القياسي لمؤشر القطاع السكني لعام 2021 في محافظة النجف للنصف الثاني لعام 2021 نحو (98.2) مقارنة مع النصف الاول 2021 بنسبة انخفاض مقدارها (1.7%). كما مبين في جدول (11).
- 3) بلغ الرقم القياسي لمؤشر القطاع السكني لعام 2021 في محافظة النجف نحو (99.0) . كما مبين في جدول (12).

6-7-6- محافظة ذي قار :

- 1) بلغ الرقم القياسي لمؤشر القطاع السكني لعام 2021 في محافظة ذي قار للنصف الاول لعام 2021 مقارنة مع النصف الثاني 2020 بنحو (100.0) محافظا على نفس مستواه. كما مبين في جدول (10).
- 2) بلغ الرقم القياسي لمؤشر القطاع السكني لعام 2021 في محافظة ذي قار للنصف الثاني لعام 2021 نحو (100.0) مقارنة مع النصف الاول 2021 حيث حافظ على نفس مستوى الاسعار في النصف الاول من العام. كما مبين في جدول (11).
- 3) بلغ الرقم القياسي لمؤشر القطاع السكني لعام 2021 في محافظة ذي قار نحو (100.0) . كما مبين في جدول (12).

6-7-7-7-7-6 محافظة ميسان :

- (1) بلغ الرقم القياسي لمؤشر القطاع السكني لعام 2021 في محافظة ميسان للنصف الاول لعام 2021 مقارنة مع النصف الثاني 2020 بنحو(100.1) بنسبة ارتفاع مقدارها (0.1%) . كما مبين في جدول (10).
- (2) بلغ الرقم القياسي لمؤشر القطاع السكني لعام 2021 في محافظة ميسان للنصف الثاني لعام 2021 نحو (101.7) مقارنة مع النصف الاول 2021 بنسبة ارتفاع مقدارها (1.6%) . كما مبين في جدول (11).
- (3) بلغ الرقم القياسي لمؤشر القطاع السكني لعام 2021 في محافظة ميسان نحو (100.9) . كما مبين في جدول (12).

6-7-7-8-7-6 محافظة المثنى :

- (1) بلغ الرقم القياسي لمؤشر القطاع السكني لعام 2021 في محافظة المثنى للنصف الاول لعام 2021 مقارنة مع النصف الثاني 2020 بنحو(101.3) بنسبة ارتفاع مقدارها (1.3%) . كما مبين في جدول (10).
- (2) بلغ الرقم القياسي لمؤشر القطاع السكني لعام 2021 في محافظة المثنى للنصف الثاني لعام 2021 نحو (101.0) مقارنة مع النصف الاول 2021 بنسبة انخفاض مقدارها (0.3%) . كما مبين في جدول (11).
- (3) بلغ الرقم القياسي لمؤشر القطاع السكني لعام 2021 في محافظة المثنى نحو (101.1) . كما مبين في جدول (12).

6-7-7-9-7-6 محافظة البصرة :

- (1) بلغ الرقم القياسي لمؤشر القطاع السكني لعام 2021 في محافظة البصرة للنصف الاول لعام 2021 مقارنة مع النصف الثاني 2020 بنحو(100.01) بنسبة ارتفاع مقدارها (0.01%) . كما مبين في جدول (10).
- (2) بلغ الرقم القياسي لمؤشر القطاع السكني لعام 2021 في محافظة البصرة للنصف الثاني لعام 2021 نحو (100.0) مقارنة مع النصف الاول 2021 بنسبة انخفاض مقدارها (0.01%) . كما مبين في جدول (11).
- (3) بلغ الرقم القياسي لمؤشر القطاع السكني لعام 2021 في محافظة البصرة نحو (100.0) . كما مبين في جدول (12).

جداول مؤشر القطاع السكني

بالاساس المتحرك

جدول رقم (10)
مؤشر القطاع السكني النصف الاول عام 2021 بالاساس المتحرك

المحافظة	الرقم القياسي للنصف الاول 2021	الرقم القياسي للنصف الثاني 2020	نسبة التغير %
السليمانية	116.1	100.0	16.1
اربيل	123.2	100.0	23.2
دهوك	100.4	100.0	0.4
اقليم كردستان	113.2	100.0	13.2
نينوى	105.8	100.0	5.8
كركوك	101.2	100.0	1.2
ديالى	101.1	100.0	1.1
الانبار	103.0	100.0	3.0
بغداد	139.9	100.0	39.9
صلاح الدين	102.1	100.0	2.1
محافظات الوسط	108.9	100.0	8.9
بابل	98.7	100.0	-1.3
كربلاء	100.4	100.0	0.4
واسط	104.3	100.0	4.3
النجف	99.9	100.0	-0.1
القادسية	101.4	100.0	1.4
المنثى	101.3	100.0	1.3
ذي قار	100.0	100.0	0.0
ميسان	100.1	100.0	0.1
البصرة	100.01	100.0	0.01
محافظات الجنوب	100.7	100.0	0.7
العراق	105.5	100.0	5.5

جدول رقم (11)
مؤشر القطاع السكني النصف الثاني عام 2021 بالاساس المتحرك

المحافظة	الرقم القياسي لنصف الثاني 2021	الرقم القياسي لنصف الاول 2021	نسبة التغير %
السليمانية	98.5	116.1	-15.2
اربيل	101.4	123.2	-17.7
دهوك	107.2	100.4	6.8
اقليم كردستان	102.4	113.2	-9.5
نينوى	98.3	105.8	-7.1
كركوك	100.9	101.2	-0.3
ديالى	100.1	101.1	-1.0
الانبار	102.7	103.0	-0.3
بغداد	100.0	139.9	-28.5
صلاح الدين	104.2	102.1	2.1
محافظات الوسط	101.0	108.9	-7.3
بابل	103.1	98.7	4.5
كربلاء	100.0	100.4	-0.4
واسط	105.3	104.3	1.0
النجف	98.2	99.9	-1.7
القادسية	101.8	101.4	0.4
المتنى	101.0	101.3	-0.3
ذي قار	100.0	100.0	0.0
ميسان	101.7	100.1	1.6
البصرة	100.0	100.01	-0.01
محافظات الجنوب	101.2	100.7	0.5
العراق	101.4	105.5	-3.9

جدول رقم (12)
مؤشر القطاع السكني السنوي لعام 2021 بالاساس المتحرك

المحافظة	عام 2021
السليمانية	106.9
اربيل	111.8
دهوك	103.7
اقليم كردستان	107.7
نينوى	102.0
كركوك	101.0
ديالى	100.6
الانبار	102.8
بغداد	118.3
صلاح الدين	103.1
محافظات الوسط	104.9
بابل	100.9
كربلاء	100.2
واسط	104.8
النجف	99.0
القادسية	101.6
المتنى	101.1
ذي قار	100.0
ميسان	100.9
البصرة	100.0
محافظات الجنوب	100.9
العراق	103.4